

**Helyi
Esélyegyenlőségi
Program**

Egervár Község Önkormányzata



2019-2023.

Készült: 2019. január 1-től 2023. december 31-ig tartó időszakra

Tartalom

Helyi Esélyegyenlőségi Program (HEP)	3
Bevezetés	3
A település bemutatása	3
Értékeink, küldetésünk.....	9
Célok.....	11
A Helyi Esélyegyenlőségi Program Helyzetelemzése (HEP HE).....	13
1. Jogszabályi háttér bemutatása	13
2. Stratégiai környezet bemutatása.....	15
3. A mélyszegénységben élők és a romák helyzete, esélyegyenlősége	17
4. A gyermekek helyzete, esélyegyenlősége, gyermekszegénység	33
5. A nők helyzete, esélyegyenlősége.....	43
6. Az idősek helyzete, esélyegyenlősége	46
7. A fogyatékkal élők helyzete, esélyegyenlősége	51
8. Helyi partnerség, lakossági önszerveződések, civil szervezetek és for-profit szereplők társadalmi felelősségvállalása	54
9. A helyi esélyegyenlőségi program nyilvánossága.....	55
A Helyi Esélyegyenlőségi Program Intézkedési Terve (HEP IT)	56
1. A HEP IT részletei.....	56
A helyzetelemzés megállapításainak összegzése	56
A beavatkozások megvalósítói	57
Jövőképünk	58
Az intézkedési területek részletes kifejtése.....	59
2. Összegző táblázat - A Helyi Esélyegyenlőségi Program Intézkedési Terve (HEP IT).....	60
3. Megvalósítás.....	63
A megvalósítás előkészítése	63
A megvalósítás folyamata.....	63
Monitoring és visszacsatolás.....	64
Nyilvánosság	65
Érvényesülés, módosítás.....	66

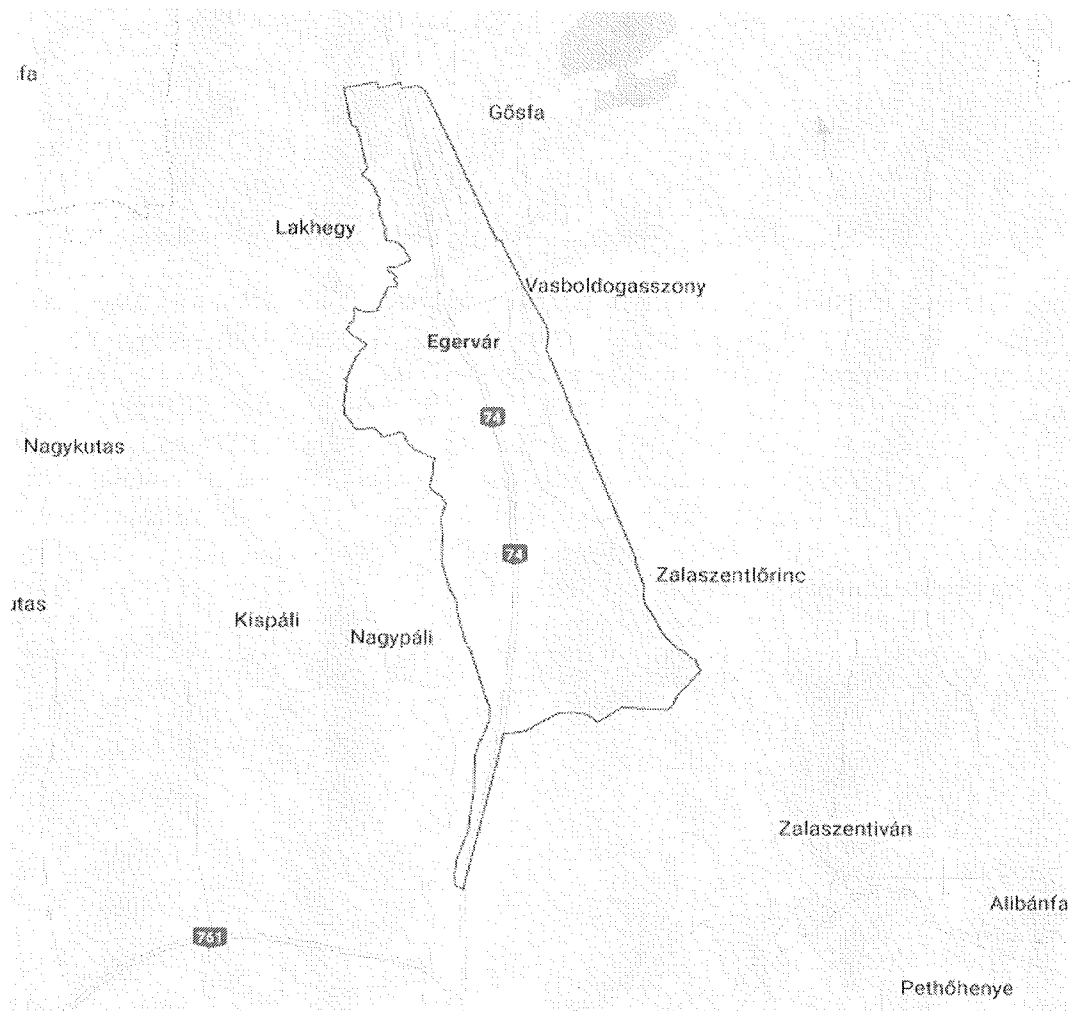
Helyi Esélyegyenlőségi Program (HEP)

Bevezetés

Összhangban az Egyenlő Bánásmódról és az Esélyegyenlőség Előmozdításáról szóló 2003. évi CXXV. törvény, a helyi esélyegyenlőségi programok elkészítésének szabályairól és az esélyegyenlőségi mentorokról szóló 321/2011. (XII. 27.) Korm. rendelet és a helyi esélyegyenlőségi program elkészítésének részletes szabályairól szóló 2/2012. (VI. 5.) EMMI rendelet rendelkezéseivel, Egervár Önkormányzata Esélyegyenlőségi Programban rögzíti az esélyegyenlőség érdekében szükséges feladatokat.

Az önkormányzat vállalja, hogy az elkészült és elfogadott Esélyegyenlőségi Programmal összehangolja a település más dokumentumait¹, valamint az önkormányzat fenntartásában lévő intézmények működtetését. Vállalja továbbá, hogy az Esélyegyenlőségi Program elkészítése során bevonja partneri kapcsolatrendszerét, különös tekintettel a köznevelés állami és nem állami intézményfenntartóira. Jelen helyzetelemzés az Esélyegyenlőségi Program megalapozását szolgálja.

A település bemutatása




¹ Költségvetési koncepció, Gazdasági program, Szolgáltatástervezési koncepció, Településfejlesztési stratégia, Településrendezési terv, Településszerkezeti terv, Településfejlesztési koncepció

Egervár Zala és Vas megye határán, Zala megye északi részén, a Sárvíz-patak völgyében fekszik (a falu tengerszint feletti magassága 217 méter). Keletről Vasboldogasszonnal, délkeletről Zalaszentlőrincel, délről Zalaegerszeggel, délnyugatról Nagypálival, nyugatról Lakhegygel, északról a Vas megyei Győrvárral határos. Két - a történelemben egymás mellett élő - település, Egervár és Dénesfa összeolvadásával jött létre. Egervárt 1281-ben, Dénesfát 1404-ben említik először írott forrásaink.



Egervár neve (Egurwar) elsőként egy 1281-es oklevélben bukkan fel, amely azt is jelzi, hogy a várnak ekkor már állnia kellett. Ekkor János nádor abban az ügyben kereste meg a győri káptalant, hogy az Egervár és Fancsika birtokukra vonatkozó okleveleket részére másolják át. Vára az 1288. augusztus 8-án kelt oklevélben "castrum suum Egerwar" néven szerepel. Az okirat szerint a vár éppen gazdát cserél: János nádor elcseréli polosniczai várát és birtokait Miklós bánnal Egervár váráért és tartozékaiért. Ez a - korban szokásos építkezési módokból következtethetően fából épült, vesszőfonatokkal és karóssal megerősített - mocsaras rét közepén álló építmény 1313 - 1325 között, a beháborúk során elpusztult. 1325-ben, amikor a Geregye nemzetségből származó Kalmer fiai, a később magukat Egervárinak nevező János és Mihály a birtokokon megosztoznak, már nem említik.



A település több neves családnak volt lakóhelye, illetve birtokközpontja. A XIV - XV. században az Egerváriaké. A család legkiemelkedőbb tagja, Egervári László, aki Mátyás király uralkodása idején - mint bizalmi embere - emelkedett a főrendek sorába, s akit Ulászló

király az ország tárnokmesterévé tett. Ő építette mai várának elődjét és a település ma is álló templomát, mely 1495-re épült fel. Szent Katalin tiszteletére szentelték. A templom mellett 1510-re elkészült a ferences kolostor is - építésének befejezése egy másik családtag, Egervári Bereck püspöknevéhez köthető -, mely azonban az idők folyamán elpusztult.

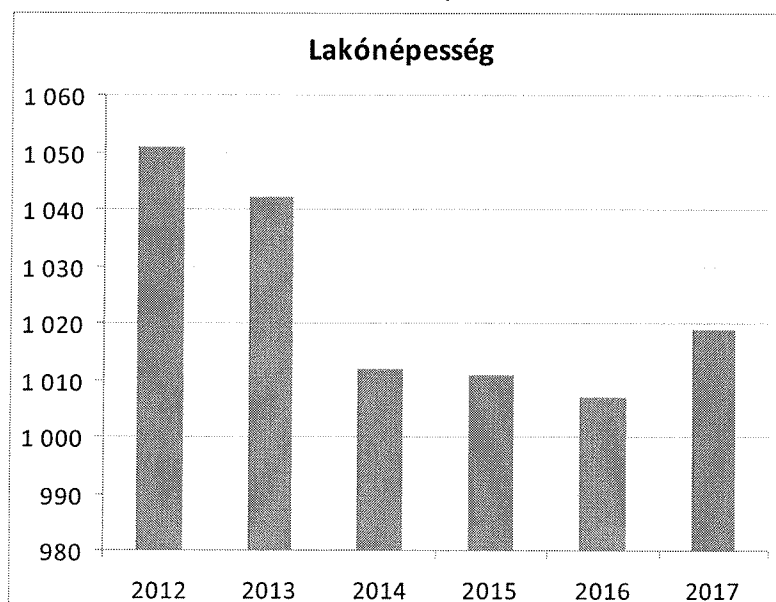
A Sárvíz által kettéosztott, észak-déli irányú völgy melynek nyugati oldalán alakult ki a település és a környező dombok a földtörténet utolsó közel ötmillió éve történéseit idézik. A dombok homokbányákkal is feltárt döntő tömege a tóvá édesedett, majd folyamatosan feltöltődött Pannon-(bel)tenger üledéke, valamint a vidékünkön nyugat-keleti irányban folyt, szétterjengő, kavicsot és homokot szállító folyó hordaléka. (A vidék felszíni geológiájáról elsősorban a XIX. század hetvenes éveiben, valamint az 1920-as években végzett vizsgálatok szolgáltatnak adatokat.) A környező dombok tetőrészein előbukkanó agyagos kavicsrétegek részben az ősi Rába, részben az ősi Zala kavicsteraszaik maradványa.

A falu lakóinak 90%-a évszázadokon keresztül a mezőgazdasági termelésből élt. Bár napjainkra a mezőgazdasági termelés jelentősen megváltozott, de a két ősi ág, a szőlő és a gyümölcsstermesztés mindmáig meghatározó maradt. A környék természeti szépségei kitűnő lehetőséget kínálnak a pihenésre, kikapcsolódásra².

1. számú táblázat - Lakónépesség száma az év végén

Év	Fő (TS 0101)	Változás
2012	1 051	
2013	1 042	99,1%
2014	1 012	97,1%
2015	1 011	99,9%
2016	1 007	99,6%
2017	1 019	101,2%

Forrás: TeIR, KSH-TSTAR, önkormányzati adat



² Egervár község honlapja

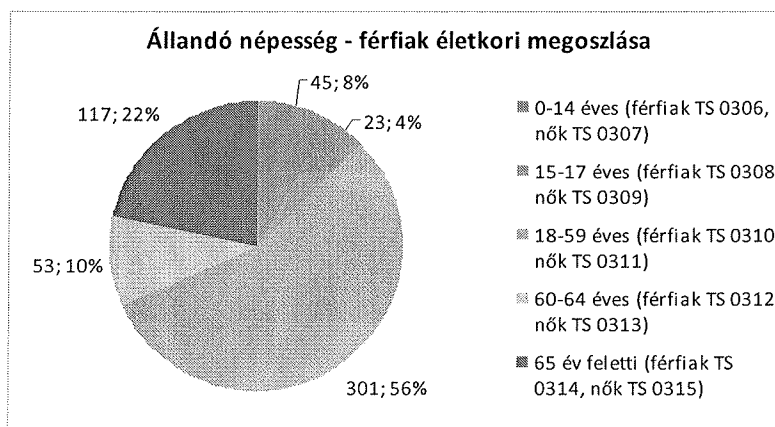
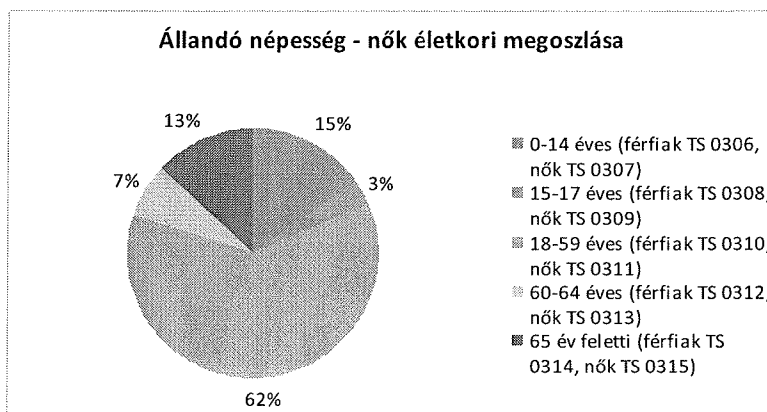
A lakónépesség 2016.évi folyamatos csökkenést mutatott, majd 2017.évtől elkezdett emelkedni, melyhez az év folyamán történt születések száma jelentősen hozzájárult.

2.1. számú táblázat - Állandó népesség összetétele nemek és korcsoportok szerint (a 2016-os év adatai)

Korcsoport	Fő			Az állandó népességből a megfelelő korcsoportú nők és férfiak aránya (%)	
	Férfiak	Nők	Összesen (TS 0301)	Nők	Férfiak
Állandó népesség száma (férfiak TS 0300, nők TS 0302)	488	539	1 027	52,48%	47,52%
0-2 évesek (összes száma TS 0305, aránya TS 0316)			27	2,63%	
0-14 éves (férfiak TS 0306, nők TS 0307)	75	45	120	4,38%	7,30%
15-17 éves (férfiak TS 0308, nők TS 0309)	16	23	39	1,56%	2,24%
18-59 éves (férfiak TS 0310, nők TS 0311)	300	301	601	29,21%	29,31%
60-64 éves (férfiak TS 0312, nők TS 0313)	33	53	86	3,21%	5,16%
65 év feletti (férfiak TS 0314, nők TS 0315)	64	117	181	6,23%	11,39%

Forrás: TeIR, KSH-TSTAR

2016.évben az állandó népesség a fenti táblázatban foglaltak szerint oszlott meg a férfiak és nők, valamint a korcsoportok arányában. (2. számú táblázat - Állandó népesség)



2.2. számú táblázat - 15-17 éves gyermekek száma

Korcsoport	Fő		Változás
	2001	2011	Fő
15 éves gyermekek száma	15	18	3
16 éves gyermekek száma (TS 0501)	13	7	-6
17 éves gyermekek száma (TS 0502)	15	17	2
Összesen	43	42	-1

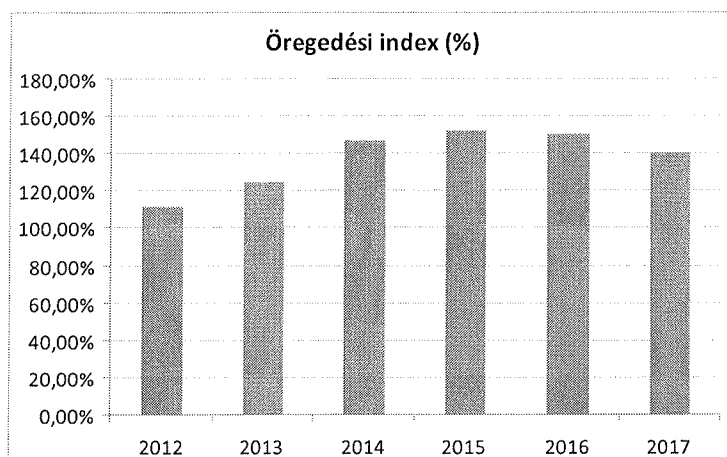
Forrás: TEIR - KSH, Népszámlálási adatok

3. számú táblázat - Öregedési index

Év	65 év feletti állandó lakosok száma (fő) (TS 0328)	0-14 éves korú állandó lakosok száma (fő) (TS 0327)	Öregedési index (%)
2012	166	149	111,41%
2013	171	137	124,82%
2014	179	122	146,72%
2015	180	118	152,54%
2016	181	120	150,83%
2017	180	128	140,63%

Forrás: TeIR, KSH-TSTAR, önkormányzati

A fenti adatokból látható, hogy a 0-14 éves korosztály létszáma megállíthatatlanul csökkent 2015-ig, majd 2016.évtől emelkedő tendenciát mutat. Összességében Egervár lakossága előregedik ebből következik, hogy egyre több lesz az idős, aki házi gondozásra, segítségnyújtásra szorul és ez megoldandó feladatot jelent az önkormányzat számára. (3. számú táblázat- Öregedési index)

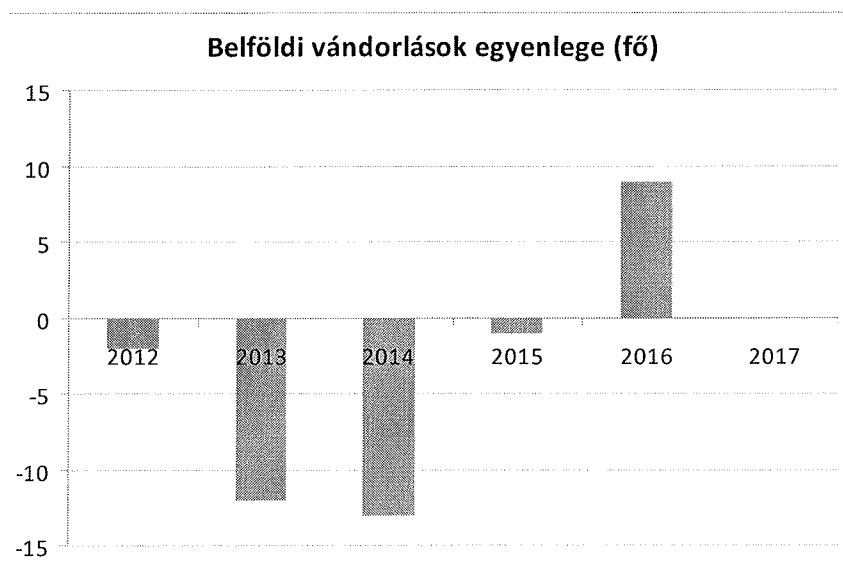


Egervár Zalaegerszegtől 10 km távolságra fekszik. A településen viszonylag sok vállalkozás található, azonban a helybeli foglalkoztatás lehetősége – az önkormányzaton kívül - nagyon kevés.

4. számú táblázat - Belföldi vándorlások

Év	Állandó jellegű odavándorlás (TS 0601)	Elvándorlás (TS 0600)	Egyenleg	Állandó oda-, és elvándorlások különbségének 1000 állandó lakosra vetített száma (TS 0602)
2012	18	20	-2	-1,9
2013	12	24	-12	-11,5
2014	17	30	-13	-12,72
2015	19	20	-1	-0,98
2016	33	24	9	8,76
2017	n.a.	n.a.	-	n.a.

Forrás: TeIR, KSH-TSTAR



2015.évig a településről több volt az elköltözők, mint a beköltözők száma. 2016.évben az a tendencia megváltozott, pozitívan emelkedett az Egervárra letelepedők száma. (4. számú táblázat - Belföldi vándorlások).

A képviselőtestület a 30/2004.(IV.29.) és a 121/2009. (XII.17.) számú határozataival hatályba lépett a „Babakelengye” támogatás, amely minden Egerváron állandó lakóhellyel rendelkező újszülött számára hivatalból 30.000,-Ft összegű egyszeri támogatást állapított meg.

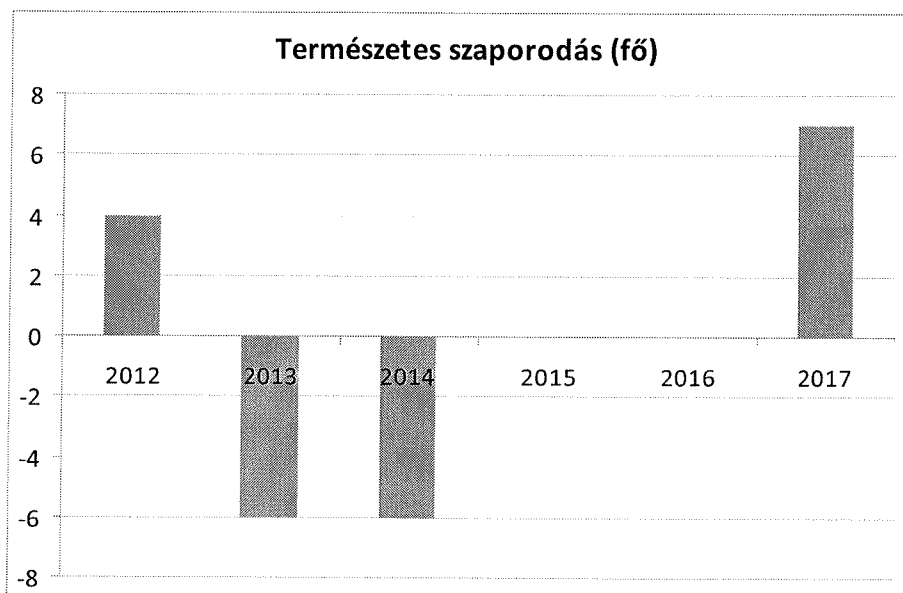
Azt követően Egervár Község Önkormányzata a 2015.évtől a települési támogatásról, gyermekvédelmi ellátásokról, valamint a személyes gondoskodást nyújtó ellátásokról szóló többször módosított 2/2015.(II.27.) számú önkormányzati rendeletében szabályozta az ellátásra való jogosultsági feltételeket, a támogatás összegét 2018.január 1.napjától 50.000,-Ft-ban állapította meg.

A támogatás bevezetésének célja gyermeket vállaló családok támogatása volt, mely 2015-től kezdődően kismértékű emelkedést mutatott. (5. számú táblázat - Természetes szaporodás).

5. számú táblázat - Természetes szaporodás

Év	Éveszületések száma (TS 0701)	Halálozások száma (TS 0702)	Természetes szaporodás (fő)
2012	13	9	4
2013	7	13	-6
2014	4	10	-6
2015	10	10	0
2016	11	11	0
2017	16	9	7

Forrás: TeIR, KSH-TSTAR



Értékeink, küldetésünk

Egervár Község Önkormányzata nagyon régóta jól működő, és kisgyermek számára a nyugodt légkörben, kiváló szakmai színvonalon működő óvodát tart fenn.

A környező településekről is érkeznek az intézménybe kisgyermek. Az óvoda működtetése nagy anyagi áldozatot igényel az önkormányzattól, de minden évben vállalták a költségeket, sőt az óvoda fejlesztését pályázatokkal és a hozzá tartozó önerő vállalással is elvégezték, hogy a helyi lakosok és gyermekeik részére a településen biztosítva legyen az óvodai ellátáshoz jutás. Így a kisgyermek napi utazási ideje lerövidül.

A 2018. év folyamán a „Kisgyermeknevelési intézményfejlesztés Egerváron” megnevezésű, TOP-1.4.4-15-ZA1-2016-00025 kódszámú pályázaton elnyert bruttó 52 934 528,-Ft összegű támogatás felhasználásával megkezdődött az Egervári Óvoda infrastruktúra fejlesztése és a Mini bölcsőde létrehozása, valamint tornaszoba és szőcsoba kialakítása, eszközfelújítása.

A projekt keretében megújul az óvoda játszóudvara is.

Belső felújítás keretében felújításra kerülnek a vizesblokkok, fűtőkorszerűsítés, mosogató felújítás, mennyezet szigetelés, álmennyezet építése és felújító festés készül az intézmény egész épületében.

Az általános iskolás és középiskolás korú gyermekek vonatkozásában a csellengés, az iskolakerülés jelentett feladatot a családok, a Családsegítő-és gyermekjóléti Szolgálat, illetve a Hivatal részére. A jogszabály változás eredményeképpen az iskolakerüléses órák és az ezzel érintett tanulók létszáma szinte nullára csökkent.

Az alacsony jövedelmi helyzetű, szociálisan rászorult gyermekek részére kérelemre, rendszeres gyermekvédelmi támogatást állapíthat meg a jegyző és a saját költségvetése terhére rendkívüli gyermekvédelmi támogatást biztosíthat az önkormányzat, továbbá, illetve pénzbeli támogatást nyújt az iskolakezdéshez és születési támogatást nyújt az újszülöttek gondozásához.

Az általános, közép-és felsőfokú tanulmányokat folytatók számára az önkormányzat a települési támogatásról, gyermekvédelmi ellátásokról, valamint a személyes gondoskodást nyújtó ellátásokról szóló többször módosított 2/2015.(II.27.) számú önkormányzati rendelete alapján iskolakezdési támogatást nyújt a tanulók családjai számára, továbbá minden évben csatlakozik az önkormányzat a Bursa Hungarica felsőoktatási pályázati ösztöndíj rendszerhez. Az Iskolakezdési támogatás pénzbeli ellátás, mely közvetlenül a szülők, nagykorú tanulók részére kerül kifizetésre, az összegről minden évben a képviselőtestület dönt.

Az egyre öregedő lakosság, az időskorúak ellátásához Egervár a TÁMASZ Alapszolgáltatási Intézmény által látja el a házi gondozás, házi segítségnyújtás feladatait. A 2013. január 1-től bevezetett térítési díj miatt az ellátottak száma nem növekedett, de a lakosság elöregedése miatt ezen feladat ellátása nélkülözhetetlen. Egyre nagyobb szükség lenne az otthon történő házi gondozásra és házi segítségnyújtásra.

Az önkormányzat 2016. évben pályázatot nyújtott be a Terület- és Településfejlesztési Operatív Program keretén belül a TOP-4.1.1-15 kódszámú, Egészségügyi alapellátás infrastrukturális fejlesztése tárgyú pályázati felhívásra, „Egészségház fejlesztése Egerváron” címmel. A benyújtott TOP-4.1.1-15-ZA1-2016-00013 azonosító számú pályázatát a Közreműködő Szervezet egyszeri, vissza nem térítendő támogatásra érdemesnek ítélte és ezáltal megvalósult az orvosi, fogorvosi rendelő, a védőnői szolgálat épületének felújítása.

A bútorzat és az orvosi, fogorvosi rendelő, a védőnői szolgálat elavult eszközeinek cseréje szerepel a kitűzött célok között.

A Egervár 2017-ben sikeresen pályázatot nyújtott be a Belügyminisztériumhoz a belterületi utak, járdák hidak felújítása alcímű 316844 azonosító számú pályázati kiírására, melyen egyszeri, vissza nem térítendő támogatást nyert. A támogatással megújult az Egervár 295. hrsz-ú Gyöngyvirág utca burkolata, felújításra került az Egervár belterület 387/3. hrsz-ú József Attila utca nyugati járdaszakasza, valamint az Egervár 295. hrsz-ú Gyöngyvirág utca burkolata is.

Az önkormányzat célkitűzései kötött továbbra is szerepel az utak felújítása.

A településen fogyatékkal élő személyek részére biztosított a községben a közintézmények akadálymentes megközelíthetősége (óvoda, orvosi rendelő, kultúrház). Az állam által nyújtott pénzbeli és természetbeni támogatásukhoz, ellátásukhoz szükséges információkat az önkormányzat a hirdetőtáblákon, illetve helyi kábeltévé rendszeren keresztül teszi közzé, valamint az önkormányzat hivatalában személyesen is tájékozódhatnak az érintettek.

Egervár községben roma lakos nem él, ezen célcsoportra vonatkozóan nincs adat a település vonatkozásában.

A lakónépesség ismertetése során már megállapításra került, hogy a lakosság összetételében jelentős a nők aránya. A 2017. év végi adatok alapján az 1019 fős lakosságból 527 fő nő, és 492 fő férfi. A nők esetében a GYED-ről, GYES-ről munkahelyre történő visszatérése, illetve az aluliskolázottság jelent problémát. További hátrány a női munkavállalásban a kisgyermek száma.

Ugyancsak 2017. évben a munkahelyek teremtése érdekében az önkormányzat az „Egervári Ipari terület fejlesztése” címmel pályázatot nyújtott be az Ipari parkok, iparterületek fejlesztése tárgyában kiírt TOP-1.1.1-15 kódszámú pályázati felhívásra, melyen 84 836 233 Ft összegű támogatást nyert. A megvalósítás folyamat elkezdődött.

Az elmúlt 5 év folyamán nem volt példa a nőt érintő családon belüli erőszakra.

Célok

A Helyi Esélyegyenlőségi Program átfogó célja

Egervár település Önkormányzata az Esélyegyenlőségi Program elfogadásával érvényesíteni kívánja:

- az egyenlő bánásmód, és az esélyegyenlőség biztosításának követelményét,
- a közszolgáltatásokhoz történő egyenlő hozzáférés elvét,
- a diszkriminációmentességet,
- szegregációmentességet,
- a foglalkoztatás, a szociális biztonság, az egészségügy, az oktatás és a lakhatás területén a helyzetelemzés során feltárt problémák komplex kezelése érdekében szükséges intézkedéseket. A köznevelési intézményeket – az óvoda kivételével – érintő intézkedések érdekében együttműködik az intézményfenntartó központ területi szerveivel (tankerülettel).

A HEP helyzetelemző részének célja

Elsődleges célunk számba venni a 321/2011. (XII. 27.) Korm. rendelet 1. § (2) bekezdésében nevesített, esélyegyenlőségi szempontból fókuszban lévő célcsoportokba tartozók számát és arányát, valamint helyzetét a településen.

E mellett célunk a célcsoportba tartozókra vonatkozóan áttekinteni a szolgáltatásokhoz történő hozzáférésük alakulását, valamint feltárni az ezeken a területeken jelentkező problémákat.

További célunk meghatározni az e csoportok esélyegyenlőségét elősegítő feladatokat, és azokat a területeket, melyek fejlesztésre szorulnak az egyenlő bánásmód érdekében.

A célok megvalósításának lépéseit, azok forrásigényét és végrehajtásuk tervezett ütemezését az HEP IT tartalmazza.

A HEP IT célja

Célunk a helyzetelemzésre építve olyan beavatkozások részletes tervezése, amelyek konkrét elmozdulásokat eredményeznek az esélyegyenlőségi célcsoportokhoz tartozók helyzetének javítása szempontjából.

További célunk meghatározni a beavatkozásokhoz kapcsolódó kommunikációt.

Szintén célként határozzuk meg annak az együttműködési rendszernek a felállítását, amely a programalkotás és végrehajtás során biztosítja majd a megvalósítás, nyomon követés, ellenőrzés-értékelés, kiigazítás támogató strukturális rendszerét, vagyis a HEP Fórumot és a hozzá kapcsolódó tematikus munkacsoportokat.

A Helyi Esélyegyenlőségi Program Helyzetelemzése (HEP HE)

1. Jogsabályi háttér bemutatása

1.1 A program készítését előíró jogsabályi környezet rövid bemutatása

A helyi esélyegyenlőségi program elkészítését az egyenlő bánásmódról és az esélyegyenlőség előmozdításáról szóló 2003. évi CXXV. törvény (továbbiakban: Ebktv.) előírásai alapján végeztük. A program elkészítésére vonatkozó részletszabályokat a törvény végrehajtási rendeletei,

- a helyi esélyegyenlőségi programok elkészítésének szabályairól és az esélyegyenlőségi mentorokról” szóló 321/2011. (XII.27.) Korm. rendelet „2. A helyi esélyegyenlőségi program elkészítésének szempontjai” fejezete és
- a helyi esélyegyenlőségi program elkészítésének részletes szabályairól szóló 2/2012 (VI.5.) EMMI rendelet
- alapján alkalmaztuk, különös figyelmet fordítva a
- a Magyarország helyi önkormányzatairól szóló 2011. évi CLXXXIX. törvény (továbbiakban: Möt.v.)
- a szociális igazgatásról és szociális ellátásokról szóló 1993. évi III. törvény (továbbiakban: Szt.)
- a foglalkoztatás elősegítéséről és a munkanélküliek ellátásáról szóló 1991. évi IV. törvény (továbbiakban: Ft.)
- a nemzetiségek jogairól szóló 2011. évi CLXXIX. törvény (továbbiakban: nemzetiségi törvény)
- az egészségügyről szóló 1997. évi CLIV. törvény (továbbiakban: Eütv.)
- a gyermekek védelméről és a gyámügyi igazgatásról szóló 1997. évi XXXI. törvény (továbbiakban: Gyvt.)
- a nemzeti köznevelésről szóló 2011. évi CXC. törvény (továbbiakban: Nkntv.)

előírásaira.

1.2 Az esélyegyenlőségi célcsoportokat érintő helyi szabályozás rövid bemutatása.

Egervár község Önkormányzati Képviselőtestületének a települési támogatásról, gyermekvédelmi ellátásokról, valamint a személyes gondoskodást nyújtó ellátásokról szóló többször módosított 2/2015.(II.27.) önkormányzati rendeletének célja, hogy a település szociális biztonságának megteremtése és megőrzése érdekében meghatározza a helyi önkormányzat által biztosított egyes szociális pénzbeli és természetbeni ellátások formáit, a jogosultsági és eljárási szabályokat, azok igénybevételének és érvényesítésének módját. A rendelet megalkotása és módosítása során a képviselőtestület kiemelt figyelmet fordít a mélyszegénységben élők jövedelmi viszonyaira, a fogyatékkal élők, az idősek, - főként az egyedül élők - és a sok gyermekes családok jövedelmi helyzetére.

2015.március 1.napjától a szociális igazgatásról és szociális ellátásokról szóló 1993. évi III. törvény változásával az ellátásokra vonatkozó szabályok és a hatáskörök is változtak.

A 2015.február 28-ig jegyzői hatáskörben lévő aktív korúak ellátásának megállapítása, 2015. március 1-től a járási hivatal hatáskörébe kerül. Ezt követően az aktív korúak ellátása keretében kétféle ellátástípust állapíthat meg a járási hivatal:

a foglalkoztatást helyettesítő támogatást és új ellátásként az egészségkárosodási és gyermekfelügyeleti támogatást (a korábban rendszeres szociális segélyre jogosultak egy része vált erre jogosulttá).

A módosítás az Szt. által szabályozott ellátások közül érinti továbbá az alábbiakat, vagyis ezekre vonatkozóan az Szt. 2015. március 1. napjától nem tartalmaz szabályozást:

- lakásfenntartási támogatás
- adósságkezelési szolgáltatás
- méltányossági ápolási díj

- méltányossági közgyógyellátás.

Egy Az átmeneti szabályok alapján a már megállapított lakásfenntartási támogatás, méltányossági közgyógyellátás támogatásokat a lejáratig tovább kell folyósítani, melyhez az állam a központi támogatást az eddigi szabályok szerint biztosítja.

Az önkormányzati segínyt a **települési támogatás** váltotta fel. Az Szt. 45. § (1) bekezdése szerint: A képviselő-testület az e törvény rendelkezései alapján nyújtott pénzbeli és természetbeni ellátások kiegészítéseként, önkormányzati rendeletben meghatározott feltételek alapján települési támogatást nyújt.

Az Szt. a települési támogatás keretében biztosítandó juttatások körét csak példálózóan sorolja fel:

Települési támogatás keretében nyújtható támogatás különösen:

- a) a lakhatáshoz kapcsolódó rendszeres kiadások viseléséhez,
- b) a 18. életévét betöltött tartósan beteg hozzátartozójának az ápolását, gondozását végző személy részére,
- c) a gyógyszer-kiadások viseléséhez,
- d) a lakhatási kiadásokhoz kapcsolódó hátralékot felhalmozó személyek részére.

Az önkormányzatok által biztosított ellátás neve tehát 2015. március 1-jétől egységesen **települési támogatás** lett. E támogatás keretében az önkormányzatok az általuk támogatandónak ítélt, rendeletükben szabályozott élethelyzetekre nyújthatnak támogatást.

Az önkormányzat a jogszabály alkotási kötelezettségének eleget tett, s 2015.február 28.napjáig megalkotta a települési támogatásról, gyermekvédelmi ellátásokról, valamint a személyes gondoskodást nyújtó ellátásokról szóló 2/2015.(II.25.) számú önkormányzati rendeletét.

A rendeletalkotás során az Szt. által előírt egyetlen kötelezettség az volt, hogy a képviselő-testület a létfenntartást veszélyeztető rendkívüli élethelyzetbe került, valamint az időszakosan vagy tartósan létfenntartási gonddal küzdő személyek részére rendkívüli települési támogatást köteles nyújtani. A létfenntartást veszélyeztető rendkívüli élethelyzet, a létfenntartási gond meghatározása az önkormányzat jogosultsága lett és az ilyen helyzetekben nyújtandó támogatás összegének meghatározása is.

Egervár község Önkormányzati Képviselőtestülete a települési támogatásról, gyermekvédelmi ellátásokról, valamint a személyes gondoskodást nyújtó ellátásokról szóló 2/2015.(II.27.) számú önkormányzati rendeletében a települési támogatás keretében az alábbi támogatásokat nyújtja:

- a) gyógyszer támogatás,
- b) lakhatási támogatás
- c) ápolási támogatás,
- d) temetési segély,
- e) rendkívüli települési támogatás,
- f) rendkívüli gyermekvédelmi támogatás.

A rendeletben meghatározott ellátások finanszírozására az önkormányzat költségvetésében kell előirányzatot biztosítani.

Nem állapítható meg települési támogatás annak az aktív korú személynek, aki álláskeresőként, illetve akinek a családjában élő személy munkanélküliként a munkahely keresés céljából nem működik együtt a Kormányhivatal Munkaügyi Központjával.

A fenti ellátások igénybevételehez a jövedelmi határok különbözően vannak megállapítva, továbbá a rendelet figyelembe veszi a családost, illetve az egyedül élő személyeket is.

A rendkívüli települési támogatás megállapításánál figyelembe vehető egy főre számított havi családi jövedelemhatár az önkormányzat rendeletében az öregségi nyugdíj mindenkori legkisebb összegének 200%-a – egyedül élő személy esetében- (2018.évben 57.000-Ft).
(2018. évben az öregségi nyugdíj mindenkori legkisebb összege 28.500.-Ft).

Csalásban élő kérelmező esetén a jogosultsági határ az öregségi nyugdíj mindenkori legkisebb összegének 150%-a (2018.évben 42.750-Ft).

A fent meghatározott jövedelemhatártól a döntést hozó különös méltánylást érdemlő esetben - 50 %-al eltérhet.

A rendelet alapján különös méltánylást érdemlő esetnek kell tekinteni elsősorban azt az élethelyzetet, ha az igénylő

- a) 65 éven felüli nyugdíjas,
- b) balesetet szenvedett vagy elemi kár érte,
- c) betegsége miatt egy hónapot meghaladó táppénzes állományban volt.

A rendkívüli települési támogatás adható alkalmanként és havi rendszerességgel.

naptári éven belül ugyanaz a személy három havonként, de legfeljebb évente két alkalommal részesíthető rendkívüli települési támogatásban. Amennyiben egy határozatban többszöri segélyezést állapítanak meg, fel kell sorolni a későbbi folyósítások összegét, és időpontját is.

Egervár Község Önkormányzati Képviselőtestületének a települési támogatásról, gyermekvédelmi ellátásokról, valamint a személyes gondoskodást nyújtó ellátásokról szóló többször módosított 2/2015.(II.27.) számú önkormányzati rendelete a mélyszegénységben élő gyermekek, az egy szülő családok támogatására az ellátásokra való jogosultság megállapításánál kedvezőbb jogosultsági feltételeket határoz meg. Ezzel is biztosítva a hátrányos helyzetű gyermekek felzárkóztatását, anyagi támogatásukat.

2. Stratégiai környezet bemutatása

2.1 Kapcsolódás helyi stratégiai és települési önkormányzati dokumentumokkal, koncepciókkal, programokkal

A helyzetfeltárás többféle módszerrel, kutatási technikával készült. Előzetesen feltérképeztük és tanulmányoztuk a vonatkozó jogszabályokat, törvényi rendelkezéseket, valamint Egervár meglévő, esélyegyenlőség megteremtésére vonatkozó dokumentumait, korábbi felméréseit, a kapcsolódó határozatokat és szakmai anyagokat.

Felhasználtunk a KSH-tól, a regionális munkaügyi központtól származó adatokat, egyéni és csoportos interjúkat készítettünk négy érintett kör felelős képviselőivel: a vizsgált ágazatokban a szakmai közvélemény képviseletében elsősorban az intézményvezetőkkel; az önkormányzat szakterületi felelőseivel (egészségügyi, szociális, oktatási, civil és pályázati területek képviselőivel).

Egervár Község Önkormányzati Képviselőtestülete minden év novemberében felmérést készít a következő évre vonatkozó költségvetési kiadásokra és bevételekre vonatkozóan. A tervezés során figyelembe veszik a település lakosságának szociális helyzetét, ily módon határozzák meg a következő évben szociális támogatásra – települési támogatásra, ápolási díjra, lakhatási támogatásra, születési és iskolakezdési, valamint a rendkívüli gyermekvédelmi támogatásra fordítható összegeket. Az e célokra felhasználandó keretet minden évben emelni kell az önkormányzatnak.

A költségvetési tervben a hátrányos helyzetű, tartós munkanélküli személyek foglalkoztatásának biztosítására, közfoglalkoztatásra az önkormányzat évente beütemezi az önrész biztosítását.

Gazdasági program

A képviselőtestület gazdasági programja a megválasztását követő négy éves ciklusra szól. Ebben nem csak financiálisan határozta meg az esélyegyenlőség biztosításának, előteremtésének feltételeit, hanem célul tűzte ki valamennyi önkormányzati közintézmény akadálymentesítését.

A közelmúltban az „Egészségház fejlesztése Egerváron című TOP-4.1.1-15-ZA1-2016-00013 kódszámú pályázati támogatással megvalósult az orvosi rendelő felújítása. A pályázat keretében megújult a gyermek

és felnőtt háziorvosi rendelő, a védőnői és fogászati ellátásoknak helyt adó épületrész is. Új fűtési rendszer készült, valamint hőszigetelés, megújuló energia (napelemek kerültek kiépítésre), nyílászárók cseréje is megtörtént. A bútorzat és az eszközök cseréje is megvalósult a pályázati támogatással.

Szolgáltatástervezési koncepció

Egervár község Szolgáltatástervezési koncepcióval nem rendelkezik. A szociális igazgatásról és szociális ellátásokról szóló 1993. évi III. tv. 92. §-a szerint a legalább 2000 fő lakosú településekre nézve kötelező ennek megalkotása, így ez a településre nem vonatkozik.

Településrendezési terv

Egervár Község Képviselő-testületének a 14/2012.(XI.30.) önkormányzati rendelete szabályozza Egervár Helyi Építési Szabályzatát.

Egervár Község Önkormányzati Képviselőtestülete a helyi önkormányzatokról szóló többször módosított 1990. évi LXV. törvény 16. §-ának (1) bekezdésében, valamint az épített környezet alakításáról és védelméről szóló 1997. évi LXXVIII. törvény 13. §. (1) bekezdésében kapott felhatalmazás alapján az építés helyi rendjének biztosítása érdekében rendeletet alkotott.³

A rendelet megalkotása, valamint módosításai során a Képviselőtestület figyelemmel volt a helyi lakosok szociális körülményeire, anyagi helyzetére, az esélyegyenlőség biztosítására.

Ily módon a módosítás a lakosság korábbi anyagi ráfordításainak csökkentését is megcélozta (pl.: a rendelet megalkotásakor a rendelet a kötelezően előírta, hogy az építési engedélyekhez benyújtott helyszínrajznak a zöldfelület kialakításának tervét is tartalmaznia kell, továbbá., hogy az építési telken belül a Szabályozási Terven is feltüntetett zöldfelületi sávot más célra felhasználni nem szabad. A házkerti használat is zöldfelületnek megfelelő művelésnek számított, a módosítását követően, mivel ezek az előírások túlzott költséget róttak az önkormányzatra, és a lakosságra egyaránt, ezért a rendeletből kivételre kerültek.

Településfejlesztési koncepció

A település rendezési terv alapját képezi.

Településszerkezeti terv

A település rendezési terv alapját képezi.

Településképi Arculati Kézikönyv

2017. évben Egervár Község Önkormányzati Képviselő-testülete a településképi védelméről szóló 2016. évi LXXIV. törvény 12. § (2) bekezdésében kapott felhatalmazása alapján, megalkotta a településképi védelméről szóló 12/2017. (XII.18.) önkormányzati rendeletét. A rendelet célja Egervár község településképiének a helyi közösség bevonásával történő formálása, iránymutatás nyújtása szabályozó rendszer megállapításával olyan módon, hogy a település meglévő jellegzetes, értékes, illetve hagyományt őrző építészeti arculata és szerkezete – az építészeti, táji érték és az örökségvédelem figyelembevételével - hosszú távon megőrizhetők legyenek.

2.2 A helyi esélyegyenlőségi program térségi, társulási kapcsolódásainak bemutatása

Egervár Község Önkormányzata tagja az alábbi társulásoknak:

- a Zalaegerszeg és környéke csatornahálózat és szennyvíztisztítótelep fejlesztésére létrehozott Önkormányzati Társulásnak,

³ Módosította a 15/2007.(XI.1.)számú rendelet 1.§-a. Hatályos 2007.november 1-től.

- a Nyugat-Balaton és Zala folyó medence nagytérség települési szilárd hulladékai kezelésének korszerű megoldására létrehozott Önkormányzati Társulásnak,
- a Tófeji Szociális Intézményfenntartó Társulásnak.

2015.május 31-ig tagja volt a Zalaegerszeg és Térsége Többcélú Kistérségi Társulásnak is.

Egerváron nincs nemzetiségi önkormányzat.

Egervár Község Önkormányzata tagja a Tófeji Szociális Intézményfenntartó Társulásnak. A társulás által - a családsegítés-és gyermekjóléti szolgáltatási feladatok, a házi segítségnyújtás, a házi gondozás és étkeztetés feladatainak ellátása – a Tamasz Alapszolgáltatási Intézmény által valósul meg.

A családgondozó kiváló helyi ismeretekkel rendelkezik, ezért a hátrányos helyzetű gyermekek és családjaik számára személyre szólóan tud tanácsot adni, problémák esetén információkkal látja el őket.

2018.évtől a Magyar Élelmiszerbankkal történő együttműködés eredményeként havonta 1 alkalommal élelmiszer adományt juttat részükre.

A házigondozónő helyi ismerettel rendelkezik. Az általa ellátott időskorú személyekkel személyes bizalmi kapcsolatot ápol. A település elöregedése miatt indokolt volna a házi gondozás időtartamának növelése, de az idősek anyagi lehetőségei csak a napi fél óra vagy 1 óra időtartamban történő gondozást tesznek lehetővé. Az utóbbi években az idős gondozás kedvezőtlenül alakult a településen.

Az egészségügyi alapszolgáltatásokhoz, szakellátáshoz való hozzáférés a településen biztosított: a házi orvos Minden nap 08,00 órától 11,30 óráig rendel a községben. Ily módon az idősek, a gyermekek, a beteg emberek helybeli ellátása megoldott.

A kisgyermek és a csecsemők részére a Zala Megyei Kórház gyermekosztályának főorvosa által havonta biztosított tanácsadás keretében zajlanak a szakszerű vizsgálatok és a kötelező védőoltások beadása.

A szakellátások Zalaegerszegen biztosítottak.

2.3 A települési önkormányzat rendelkezésére álló, az esélyegyenlőség szempontjából releváns adatok, kutatások áttekintése, adathiányok kimutatása

Az önkormányzat esélyegyenlőségi terve elkészítése során a 2/2012.(VI.5.) EMMI rendelet 1. számú mellékletében foglaltak figyelembe vételre kerültek.

Az adatgyűjtések alapjául a Központi Statisztikai Hivatal, a Nemzeti Munkaügyi Hivatal, az önkormányzati nyilvántartások kerültek felhasználásra. A fentiekén kívül, a szükséges adatszolgáltatásokban nagy segítséget nyújtott a házi orvos, az Egervári László Általános Iskola és az Egervári Óvoda vezetője, valamint a védőnő, és a házi gondozó.

A nemzetiséghez, kisebbséghez tartozó lakosra vonatkozó adatok nem álltak rendelkezésre.

3. A mélyszegénységben élők és a romák helyzete, esélyegyenlősége

A településen a mélyszegénységben élő lakosságot a tartós munkanélküliek köre alkotja. Jellemzően a 45 év feletti lakosságot érinti ez a probléma. Pénzbeli és természetbeni juttatásokkal, valamint a közfoglalkoztatásba bevonással segíti az önkormányzat az érintettek ellehetetlenülését.

A Zala Megyei Kormányhivatal Zalaegerszegi Járási Hivatal Foglalkoztatási Osztálya támogatott képzésekkel, kiközvetítéssel segíti a munka világába való visszailleszkedést, a jobb életkörülmények, magasabb jövedelmek megszerzéséhez való hozzáférést.

3.1 Jövedelmi és vagyoni helyzet

Egervár községben a települési támogatásról, gyermekvédelmi ellátásokról, valamint a személyes gondoskodást nyújtó ellátásokról szóló többször módosított 2/2015.(II.27.) számú önkormányzati rendeletében az idős korú személyek ápolását, gondozását biztosító önkormányzati ápolási támogatás és a rendkívüli települési támogatás, valamint a rendkívüli gyermekvédelmi támogatás jogosultsági határát a szociális igazgatásról és szociális ellátásokról szóló 1993.évi III.tv.4.§-ában meghatározott jövedelem és vagyon kategória alapján került meghatározásra.

A fentebb írt ellátások esetében jövedelmi határként a mindenkori öregségi nyugdíj minimum 150 %-a, a rendkívüli települési támogatás esetében, egyedülélő kérelmező tekintetében az öregségi nyugdíj minimum 200 %-a a jogosultsági határ.

A települési önkormányzat - kérelemre - rendkívüli gyermekvédelmi támogatással is segíti a hátrányos helyzetű gyermekek felzárkóztatását.

Saját költségvetése terhére - 2017.évig a család jövedelmi helyzetétől függetlenül, majd 2018.évtől a jövedelem vizsgálatával - Egervár minden évben iskolakezdési támogatást biztosít a településen állandó lakóhellyel rendelkező általános iskolai, középiskolai és felsőfokú tanulmányokat folytatók számára valamint a már említett Bursa Hungarica ösztöndíjjal támogatja a tanulókat és családjaikat.

A kisgyermekes családok támogatását szolgálja a bevezett „Születési ” támogatás is, melynek összege 2018.január 1.napjától 50.000,-Ft-ra emelkedett.

3.2 Foglalkoztatottság, munkaerő-piaci integráció

A HEP 1. számú mellékletében elhelyezett táblázatokba gyűjtött adatok, valamint a helyi önkormányzat a foglalkoztatás elősegítéséről és a munkanélküliek ellátásáról szóló 1991. évi IV. törvény (továbbiakban: Ft.) és a MötV-ben foglalt feladatai alapján településünkre jellemző foglalkoztatottságot, munkaerő-piaci lehetőségeket kívánjuk elemezni az elmúlt évek változásainak bemutatásával, a különböző korosztályok, illetve nemek szerinti bontásban.

2013-ig növekedett a regisztrált álláskeresők száma a településen, majd 2014.évtől csökkenés tapasztalható. Ez az arány 2017-re már csak 2,3 %. (3.2.1. számú táblázat)

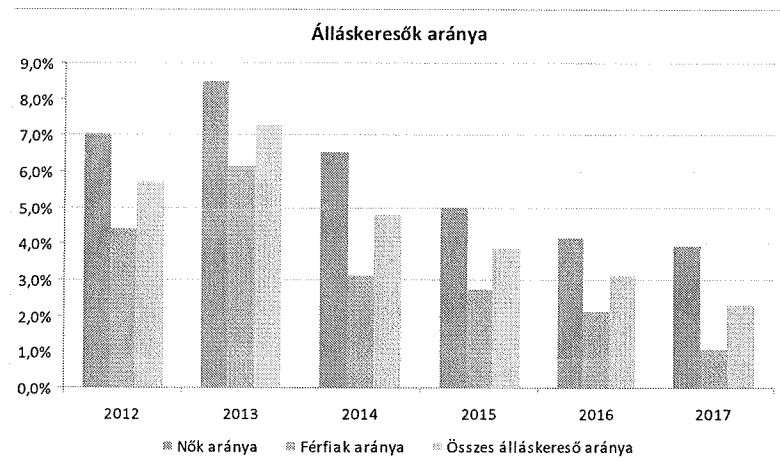
a) Egerváron a foglalkoztatottak, munkanélküliek, tartós munkanélküliek száma, aránya az alábbiak szerint alakult:

3.2.1. számú táblázat - Munkanélküliségi ráta nemek szerint

Év	15-64 év közötti állandó népesség (fő)			Regisztrált munkanélküli/nyilvántartott álláskeresők száma (fő)					
	Férfi (TS 0803)	Nő (TS 0804)	Összesen	Férfi (TS 0801)		Nő (TS 0802)		Összesen	
	(TS 0803)	Fő	Fő	Fő	%	Fő	%	Fő	%
2012	362	380	742	26	7,0%	17	4,4%	42	5,7%
2013	362	370	732	31	8,5%	23	6,1%	54	7,3%
2014	359	362	721	24	6,5%	11	3,1%	35	4,8%
2015	360	362	722	18	5,0%	10	2,8%	28	3,9%
2016	349	377	726	15	4,2%	8	2,1%	23	3,1%
2017	354	467	821	14	4,0%	5	1,1%	19	2,3%

Forrás: TeIR, Nemzeti Munkaügyi Hivatal, önk.adatok

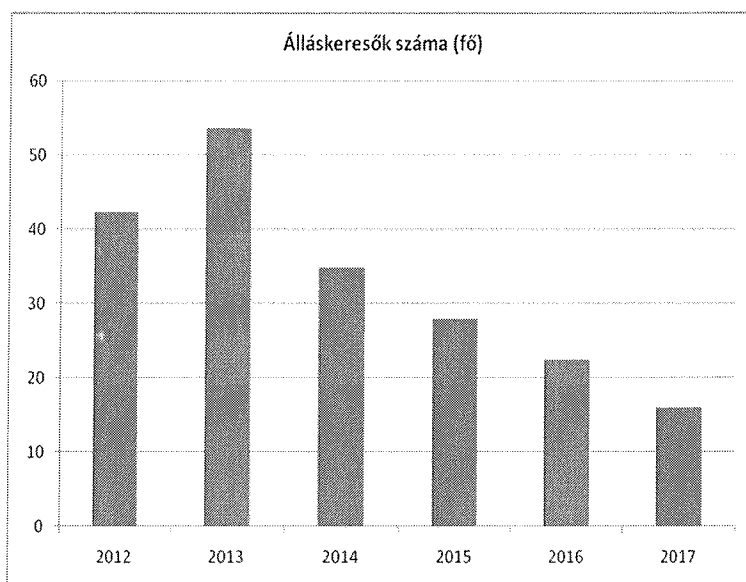
Az alábbi adatok jól mutatják a nyilvántartott álláskeresők megoszlását a különböző korcsoportok között. A KSH adatai jól tükrözik, hogy elég különböző korcsoportonként és évenként a megoszlás. Látható azonban, hogy az idősebb korosztályból kerül ki a legtöbb munkanélküli.



3.2.2. számú táblázat - Regisztrált munkanélküliek/nyilvántartott álláskeresők száma korcsoportok szerint

Regisztrált munkanélküliek/ nyilvántartott álláskeresők száma összesen	Fő összesen	2012	2013	2014	2015	2016	2017
		42	54	35	28	23	16
20 év alatti (TS 1002)	Fő	1	2	1	1	1	1
	%	1,8%	2,8%	1,4%	4,5%	3,3%	3,1%
20-24 év (TS 1003)	Fő	5	8	5	3	2	0
	%	11,8%	15,0%	15,1%	10,7%	10,0%	0,0%
25-29 év (TS 1004)	Fő	3	5	3	2	1	2
	%	6,5%	8,9%	9,4%	7,1%	4,4%	9,4%
30-34 év (TS 1005)	Fő	2	3	2	2	2	1
	%	3,6%	6,1%	5,8%	5,4%	6,7%	4,7%
35-39 év (TS 1006)	Fő	5	4	1	2	3	1
	%	11,2%	6,5%	2,9%	5,4%	13,3%	6,3%
40-44 év (TS 1007)	Fő	6	7	5	4	2	1
	%	14,8%	12,1%	13,7%	12,5%	8,9%	4,7%
45-49 év (TS 1008)	Fő	6	8	6	4	2	3
	%	13,0%	15,4%	15,8%	13,4%	8,9%	15,6%
50-54 év (TS 1009)	Fő	8	7	2	3	3	2
	%	18,9%	13,1%	6,5%	8,9%	11,1%	12,5%
55-59 év (TS 1010)	Fő	8	8	5	4	3	1
	%	17,8%	15,0%	13,7%	15,2%	11,1%	7,8%
59 év feletti (TS 1011)	Fő	0	3	6	5	5	6
	%	0,6%	5,1%	15,8%	17,0%	22,2%	35,9%

Forrás: TeIR, Nemzeti Munkaügyi Hivatal



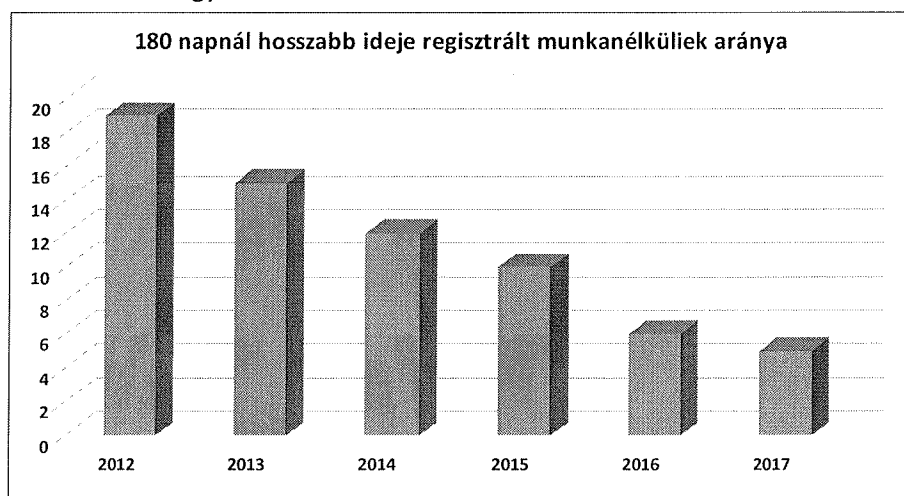
Láthatóan a regisztrált munkanélküliek között a férfiak aránya, nagyobb, mint a nőké. Ez a tendencia folyamatosan megmarad.

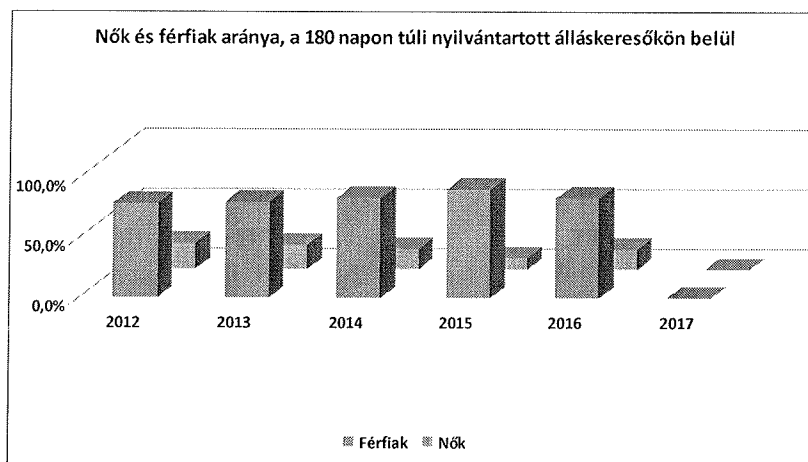
A 180 napnál régebben regisztrált munkanélküliek száma tekintve a 2012.évben volt a legmagasabb (19 fő) a tartósan munkanélküliek száma. (3.2.3. számú tábla)

3.2.3. számú tábla - A 180 napnál hosszabb ideje regisztrált munkanélküliek/nyilvántartott álláskeresők száma és aránya nemek szerint

Év	180 napnál hosszabb ideje regisztrált munkanélküliek aránya (TS 1501)	180 napon túli nyilvántartott álláskeresők száma nemek szerint			Nők és férfiak aránya, a 180 napon túli nyilvántartott álláskeresőkön belül	
		Férfi	Nő	Összesen	Férfiak	Nők
	%					
2012	19	15	4	19	78,9%	21,1%
2013	15	12	3	15	80,0%	20,0%
2014	12	10	2	12	83,3%	16,7%
2015	10	9	1	10	90,0%	10,0%
2016	6	5	1	6	83,3%	16,7%
2017	5	n.a.	n.a.	0	nincs adat	nincs adat

Forrás: TeIR, Nemzeti Munkaügyi Hivatal





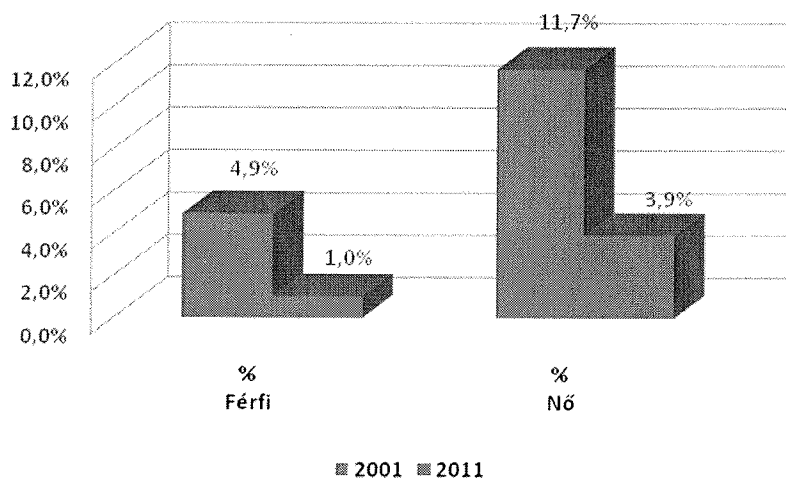
b) Az alacsony iskolai végzettségűek foglalkoztatottságát az alábbi adatok mutatják.

3.2.5. számú táblázat - Alacsonyan iskolázott népesség

Év	Legalább az általános iskola 8. évfolyamát elvégzett 15 éves és idősebb népesség, a megfelelő korúak százalékában		Iskolai végzettséggel nem rendelkező 15 éves és idősebb népesség, a megfelelő korúak százalékában	
	Férfi (TS 1601)	Nő (TS 1602)	Férfi	Nő
	%	%	%	%
2001	95,1%	88,3%	4,9%	11,7%
2011	99,0%	96,1%	1,0%	3,9%

Forrás: TeIR, KSH Népszámlálás

Iskolai végzettséggel nem rendelkező 15 éves és idősebb népesség, a megfelelő korúak százalékában

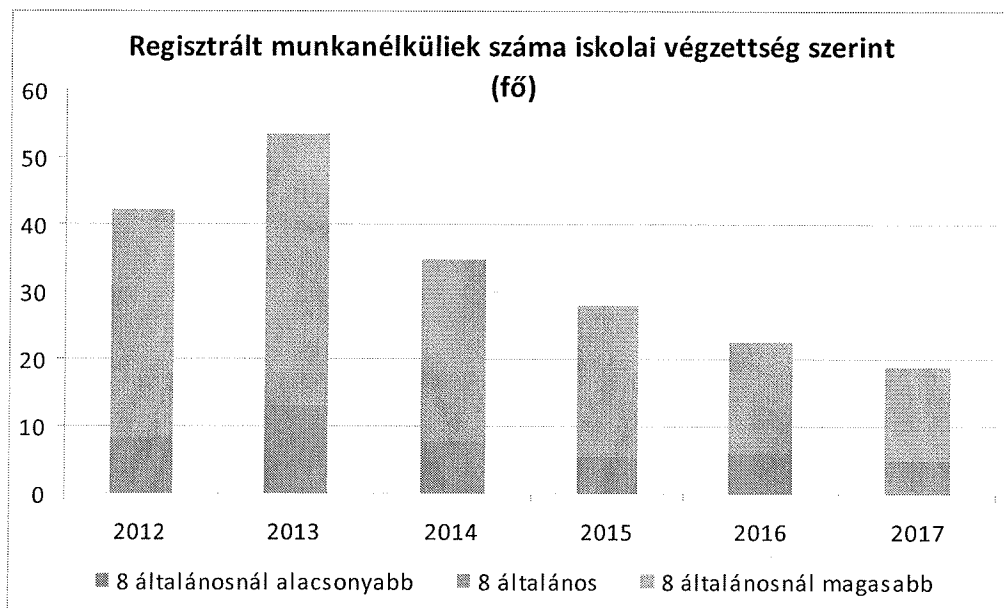


Az alábbi adatok a nyilvántartott álláskeresők megoszlását mutatják az iskolai végzettség szerint megosztva. A kimutatásból megállapítható, hogy 8 általánosnál alacsonyabb iskolai végzettségű személy nincs Egerváron a nyilvántartott álláskeresők között, a 8 általánost végzetek között is csökkent az álláskeresők száma.

3.2.6. számú táblázat - Regisztrált munkanélküliek/nyilvántartott álláskeresők száma iskolai végzettség szerint

Év	Regisztrált munkanélküliek/nyilvántartott álláskeresők száma összesen	Regisztrált munkanélküliek/nyilvántartott álláskeresők megoszlása iskolai végzettség szerint					
		8 általánosnál alacsonyabb végzettség (TS 0901)		Általános iskolai végzettség (TS 0902)		8 általánosnál magasabb iskolai végzettség (TS 0903)	
		Fő	%	Fő	%	Fő	%
2012	42	0	0,0%	8	19,5%	34	80,5%
2013	54	0	0,0%	13	24,8%	40	75,2%
2014	35	0	0,0%	8	22,3%	27	77,7%
2015	28	0	0,0%	6	19,6%	23	80,4%
2016	23	0	0,0%	6	26,7%	17	73,3%
2017	19	n.a.	n.a.	5	26,3%	14	73,7%

Forrás: TeIR, Nemzeti Munkaügyi Hivatal



A felnőttoktatásban résztvevőkre vonatkozóan nem áll rendelkezésre adat.

3.2.7. számú táblázat - Felnőttoktatásban résztvevők

Év	Általános iskolai felnőttoktatásban tanulók száma (TS 3401)	8. évfolyamot eredményesen befejezte a felnőttoktatásban (TS 3301)	
	Fő	Fő	%
2012	n.a.	n.a.	-
2013	n.a.	n.a.	-
2014	n.a.	n.a.	-
2015	n.a.	n.a.	-
2016	n.a.	n.a.	-
2017	n.a.	n.a.	-

Forrás: TeIR, Területi Államháztartási és Közigazgatási Információs Szolgálat (TÁKISZ)

3.2.8. számú táblázat - Felnőttoktatásban résztvevők száma középfokú iskolában

Év	Középfokú felnőttoktatásban résztvevők összesen	Szakiskolai felnőttoktatásban résztvevők száma (TS 3501)		Szakközépiskolai felnőttoktatásban résztvevők száma		Gimnáziumi felnőttoktatásban résztvevők		Középfokú tanulók száma a felnőttoktatásban (fő) - (TS 3601)
	Fő	Fő	%	Fő	%	Fő	%	Fő
2012	0	n.a.	-		-		-	n.a.
2013	0	n.a.	-		-		-	n.a.
2014	0	n.a.	-		-		-	n.a.
2015	0	n.a.	-		-		-	n.a.
2016	0	n.a.	-		-		-	n.a.
2017	0	n.a.	-		-		-	n.a.

Forrás: TeIR, Területi Államháztartási és Közigazgatási Információs Szolgálat (TÁKISZ)

2013. és 2014. évben is több képzési lehetőséget biztosított a Munkaügyi Kirendeltség az ügyfelek számára, amelyek lehetőséget biztosítanak az elsődleges munkaerőpiacra történő visszajutásra. A legjellemzőbb szakirányok: német és angol alap- és középfok, pénzügyi-számviteli ügyintéző, szakács, szociális ápoló és gondozó, gyorspékségi sütő és eladó, TB ügyintéző volt.

A Foglalkoztatási Osztály évente több alkalommal szervez munkáltatói fórumot, ahol a rendelkezésre álló támogatásokkal a foglalkoztatók figyelmét igyekeznek ráirányítani a hátrányos helyzetű álláskereső foglalkoztatásának előnyeire. Ide tartozik az évente Zalaegerszegen megrendezésre kerülő, pályaválasztás előtt állók számára, megyei szinten szervezett Pályaválasztási Expo, ahol a fiatalok kaphatnak segítséget, információt a számukra legmegfelelőbb pályaaugatóhoz. A rendezvényre minden alkalommal felhívják a térség iskoláinak figyelmét.

A Zalaegerszegi Kirendeltségen rendelkezésre áll olyan tanácsadó apparátus, amely képzett kollégákkal az ügyfelek lelki, mentális helyzetével foglalkozik, és adott helyzetben segíti, pl. önéletrajz írási, álláskeresési ötletekkel látja el.

A Kirendeltségen rendelkezésre álló pszichológiai szakszolgálat, álláskereső klub több napos tréning keretében álláskeresési, önéletrajz írási technikákat ismerhetnek meg az álláskeresők. Ehhez minden technikai eszköz rendelkezésre áll. Ezek mellett mentális és pszichológiai tanácsadást is igénybe vehetnek.

Egervár Község Önkormányzata a Munkaügyi Központ támogatásával részt vett a 2013. évben a TÁMOP 5.3.8. Kompetencia és közösségfejlesztés című pályázat megvalósításában, melyet a Türr István Képző és Kutató Intézet nyert és valósított meg.

A program keretében a munkaerőpiacon leghátrányosabb helyzetű inaktív és álláskereső csoportok kompetencia- és közösségfejlesztését végezték.

A program 180 órás képzés volt, heti 5 napban, napi 6 órában.

A térségben – Egervári képzési helyszínnel - TKKI egy csoportot indított. A csoportban Egervár, Lakhegy, Gősfalva és Vasboldogasszony községekből is voltak résztvevők. A helyszínt Egervár Község Önkormányzata biztosította a Helytörténeti Klub helyiségében.

A csoport szervezését, az előzetes igényfelmérést, az Egervári Közös Önkormányzati Hivatal végezte el.

A csoportban 14 fő vett részt, melyből 6 fő volt egervári.

A program keretein belül sor került alapvető készségek, kompetenciák fejlesztésére, magyar nyelv, kommunikáció és matematika tárgyakból.

A programban résztvevők elmondása alapján a felfrissített ismereteket követően magabiztosabban állnak hozzá a nyomtatványok kitöltéséhez, továbbá a csoport tagjai között jó baráti kapcsolat alakult ki, így a korábbi elszigeteltségük megszűnt.

További eredmény, hogy nemcsak az alapkompentenciák erősödtek, hanem az oktatás időtartama alatt jövedelemhez is jutottak a csoport tagjai.

c) közfoglalkoztatás: Egervár Község Önkormányzata minden évben biztosítja a tartósan munkanélküli személyek közfoglalkoztatását, ily módon az álláskeresési ellátásoknál magasabb jövedelemhez juttatva őket.

d) a foglalkoztatáshoz való hozzáférés esélyének mobilitási, információs és egyéb tényezői:

A menetrend szerinti autóbusz járatok ugyan nem ritkák, azonban a költség egy részét a munkavállalókra terhelik.

A településen az önkormányzati közfoglalkoztatáson kívül a mezőgazdasági vállalkozók biztosítanak idegymunkát az álláskeresők számára.

e) fiatalok foglalkoztatását és az oktatásból a munkaerőpiacra való átmenetet megkönnyítő programok a településen nem biztosított, ezek igénybevételéhez a megyeszékhelyre, Zalaegerszegre kell utazni. A képzéshez, továbbképzéshez való hozzáférésük ott biztosított.

f) munkaerő-piaci integrációt segítő szervezetek és szolgáltatások feltérképezése: a felnőttképzés keretében a közelmúltban – Internet használat oktatására lehetőség nyílt a település vonzáskörzetében. Elsősorban a foglalkoztatást helyettesítő támogatásban, rendszeres szociális segélyben részesülők vehették volna igénybe. Ehhez a rászorultakat a hivatal kiértékelte, de az érintettek érdeklődése hiányában meghiúsult a törekvés.

Egyéb munkaerő-piaci szolgáltatásokhoz való hozzáférés Zalaegerszegen lehetséges.

Helyi foglalkoztatási program keretében a közfoglalkoztatás biztosított.

g) mélyszegénységben élők és romák települési önkormányzati saját fenntartású intézményekben történő foglalkoztatása: a közfoglalkoztatás keretében biztosított a mélyszegénységben élők saját fenntartású intézményekben történő foglalkoztatása. az óvodában takarítás, közterületek, temetők, parkok, játszótérek

gondozása, kertészeti munkák, az Egervári Várkastélyban egyéb karbantartási és fenntartási munkák elvégzése.

2018.évtől az önkormányzat gyümölcsöskertjének gondozása is munkalehetőséget teremtett.

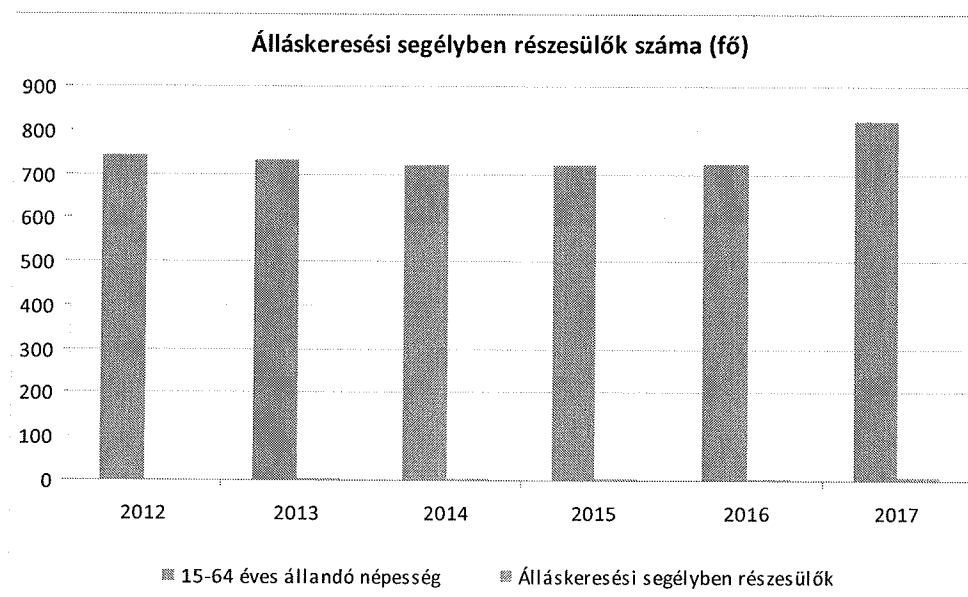
h) hátrányos megkülönböztetés a foglalkoztatás területén nem volt tapasztalható.

3.3 Pénzbeli és természetbeni szociális ellátások, aktív korúak ellátása, munkanélküliséghez kapcsolódó támogatások: az álláskeresési segélyben részesülők száma évek óta kismértékű változást mutat, de mivel a jogosultság időtartamát jogszabály útján csökkentették és sokan kiestek az ellátás folyósításából, ezért ezek az adatok kedvezőbb képet mutatnak a valósághoz képest.

3.3.1. számú táblázat - Álláskeresési segélyben részesülők száma

Év	15-64 év közötti állandó népesség száma (TS 0803 és TS 0804 összesen)	Álláskeresési segélyben részesülők (fő) - (TS 1101)	Álláskeresési segélyben részesülők %
2012	742	0	0,0%
2013	732	3	0,4%
2014	721	6	0,8%
2015	722	5	0,7%
2016	726	5	0,7%
2017	821	6	0,7%

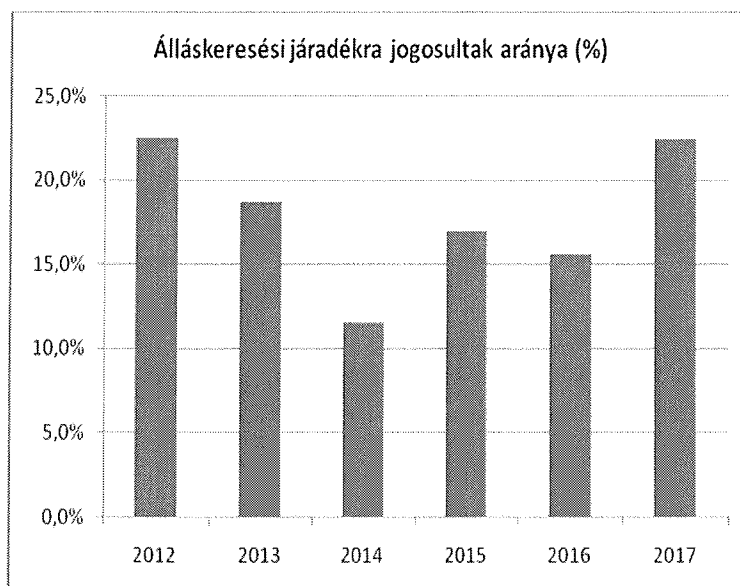
Forrás: TeIR, Nemzeti Munkaügyi Hivatal



3.3.2. számú táblázat - Járadékra jogosult regisztrált munkanélküliek/nyilvántartott álláskeresők száma

Év	Regisztrált munkanélküliek/nyilvántartott álláskeresők száma (TS 1301)	Álláskeresési járadékra jogosultak (TS 1201)	
	Fő	Fő	%
2012	42	10	22,5%
2013	54	10	18,7%
2014	35	4	11,5%
2015	28	5	17,0%
2016	23	4	15,6%
2017	19	4	22,4%

Forrás: TeIR, Nemzeti Munkaügyi Hivatal



3.3.3. számú táblázat - Aktív korúak ellátása - Rendszeres szociális segélyben, egészségkárosodási és gyermekfelügyeleti támogatásban, valamint foglalkoztatást helyettesítő támogatásban részesítettek száma :

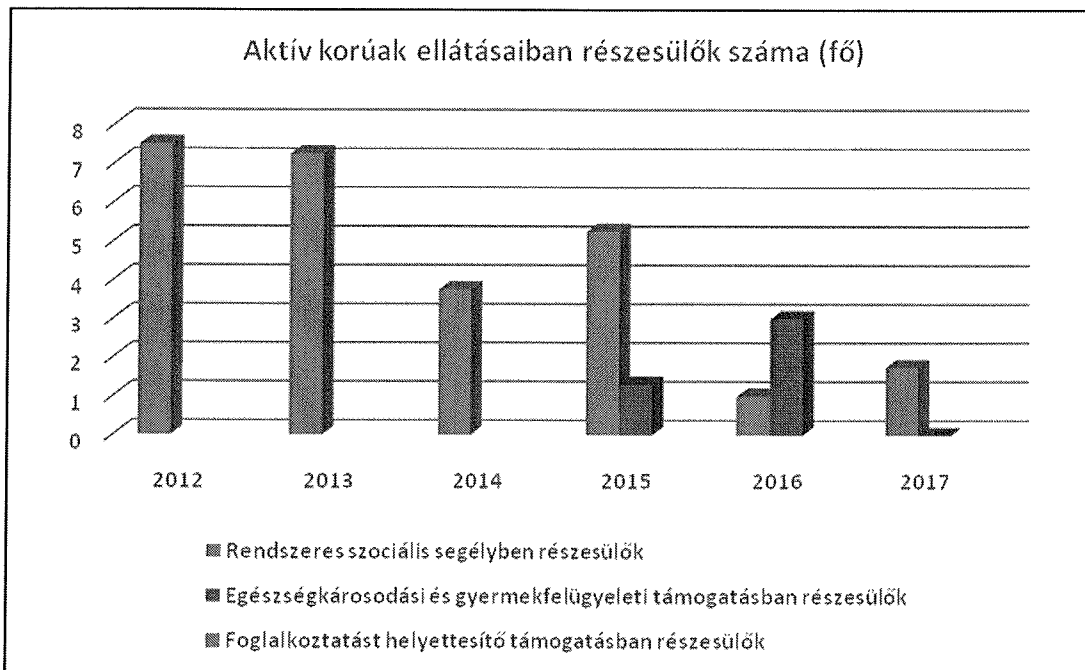
Az egészségkárosodási és gyermekfelügyeleti támogatás 2015. márc. 1-től került bevezetésre. A hatáskör gyakorlója a Járási Hivatal.

Ezen időponttal megszűnt az önkormányzattól folyósított foglalkoztatást helyettesítő támogatás és a rendszeres szociális segély.

3.3.3. számú táblázat - Aktív korúak ellátása - Rendszeres szociális segélyben, egészségkárosodási és gyermekfelügyeleti támogatásban, valamint foglalkoztatást helyettesítő támogatásban részesítettek száma

Év	Rendszeres szociális segélyben részesített regisztrált munkanélküliek száma (negyedévek átlaga) - TS 1401 (2015. február 28-tól az ellátás megszűnik, vagy külön válik EGYT-re és FHT-ra)	Egészségkárosodási és gyermekfelügyeleti támogatásban részesülők átlagos száma 2015. márc. 1-től érvényes módszertan szerint (TS 5401)		Foglalkoztatást helyettesítő támogatásban részesítettek átlagos havi száma (2015. március 01-től az ellátásra való jogosultság megváltozott)	
	Fő	Fő	15-64 évesek %-ában	Fő	Munkanélküliek %-ában
2012	8		1,01%	n.a.	0,00%
2013	7		0,99%	n.a.	0,00%
2014	4		0,52%	n.a.	0,00%
2015	5	1	0,73%	n.a.	0,00%
2016	1	3	0,14%	n.a.	0,00%
2017	2	n.a.	n.a.	n.a.	0,00%

Forrás: TelR, Nemzeti Munkaügyi Hivatal



3.4 Lakhatás, lakáshoz jutás, lakhatási szegregáció

E fejezetben a lakhatáshoz kapcsolódó területet elemezzük, kiemelve a bérlakás-állományt, a szociális lakhatást, az egyéb lakáscélra nem használt lakáscélú ingatlanokat, feltárva a településen fellelhető elégtelen lakhatási körülményeket, veszélyeztetett lakhatási helyzeteket és hajléktalanságot, illetve a lakhatást segítő támogatásokat. E mellett részletezzük a lakhatásra vonatkozó egyéb jellemzőket, elsősorban a szolgáltatásokhoz való hozzáférést.

a) bérlakás-állomány: Egervár községben bérlakás állomány nincs.

b) szociális lakhatás: az önkormányzat szociális célra használható ingatlannal nem rendelkezik.

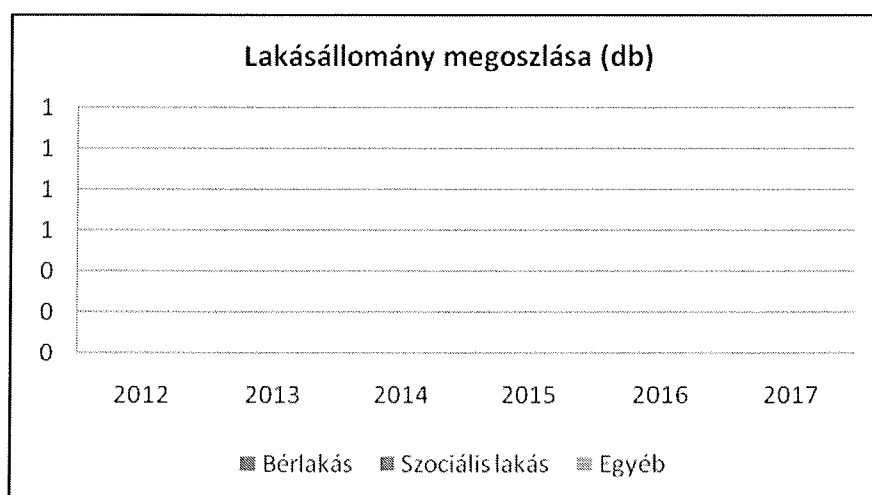
c) egyéb lakáscélra használt nem lakáscélú ingatlanok: az önkormányzatnak nem áll rendelkezésére.

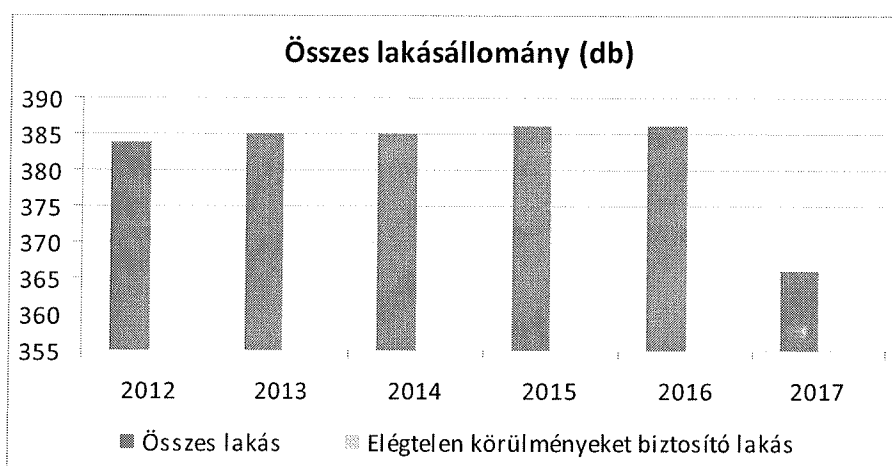
d) lakhatási körülmények: Jelenleg veszélyeztetett lakhatási körülményben élő lakos nem szerepel a nyilvántartásunkban. Információink alapján azonban tudunk olyanokról, akik a lakástörlesztést nem tudják fizetni. Más lakhatási megoldásuk azonban van, a hajléktalanság nem veszélyezteti őket. Néhányan a közüzemi díjakat nem, vagy nehezen tudják fizetni, de ez legfeljebb a korlátozást jelenti, a lakhatása nincs veszélyben.

3.4.1. számú táblázat - Lakásállomány

Év	Lakásállomány (db) (TS 4201)	Ebből elégtelen lakhatási körülményeket biztosító lakások száma	Bérlakás állomány (db)	Ebből elégtelen lakhatási körülményeket biztosító lakások száma	Szociális lakásállomány (db)	Ebből elégtelen lakhatási körülményeket biztosító lakások száma	Egyéb lakáscélra használt nem lakáscélú ingatlanok (db)	Ebből elégtelen lakhatási körülményeket biztosító lakások száma
2012	384	0	0	0	0	0	n.a.	n.a.
2013	385	0	0	0	0	0	n.a.	n.a.
2014	385	0	0	0	0	0	n.a.	n.a.
2015	386	0	0	0	0	0	n.a.	n.a.
2016	386	0	0	0	0	0	n.a.	n.a.
2017	386	0	0	0	0	0	n.a.	n.a.

Forrás: TeIR, KSH Tstar, önkormányzati adatok

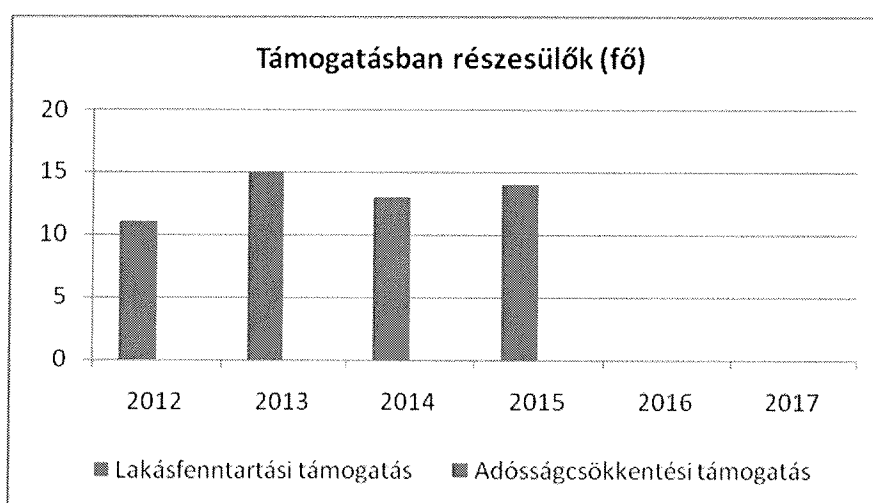




3.4.2. számú táblázat - Lakásfenntartási és adósságcsökkentési támogatásban részesülők száma

Év	Lakásfenntartási támogatásban részesített személyek száma (TS 6001)	Adósságcsökkentési támogatásban részesítettek száma (TS 6101)
2012	11	n.a.
2013	15	n.a.
2014	13	n.a.
2015	14	n.a.
2016	n.a.	n.a.
2017	n.a.	n.a.

Forrás: TeIR, KSH Tstar



e) lakhatást segítő támogatások: Egervár Község Önkormányzati Képviselőtestületének a lakáscélú támogatások helyi szabályairól szóló többször módosított 4/2000.(III.30.) számú rendelete szabályozza a támogatásra jogosultság feltételeit és mértékét. Az önkormányzat új ház építése, használt lakás vásárlása, illetve a meglévő lakás legalább 12 m²-rel történő bővítése esetén kamatmentes kölcsönt nyújt a rendeletben írtak szerint.

A szociális igazgatásról és szociális ellátásokról szóló 1993. évi III. törvény (továbbiakban: Szt.) 38.§-ában meghatározottak szerint lakásfenntartási támogatást is biztosított az önkormányzat.

A 3.4.3.számú táblázat jól tükrözi, hogy 2014.évig növekedett a lakásfenntartási támogatást igénylők és jogosultak száma. Ez a tendencia 2015.évben megszűnt, mivel jogszabállyal az ellátást megszüntették.

2015.évtől Egervár Község Önkormányzati Képviselőtestülete a 2/2015.(II.25.) önkormányzati rendeletének 15.§-a alapján a lakhatási támogatást állapíthat meg a kérelmező lakásfenntartási költségeinek csökkentésére.

Ez a támogatás 2016.évben 3 fő, 2017.évben szintén 3 fő és 2018-ban 1 személy részére került folyósításra.
f) eladósodottság

A lakosság eladósodottságára vonatkozóan nem áll rendelkezésre adat.

g) lakhatás egyéb jellemzői: külterületeken és nem lakóövezetben elhelyezkedő lakások nincsenek. A minőségi közszolgáltatásokhoz, közműszolgáltatásokhoz, közösségi közlekedéshez való hozzáférés a településen megoldott.

3.5 Telepek, szegregátumok helyzete

Egervár községben szegregátum nincs.

3.6 Egészségügyi és szociális szolgáltatásokhoz való hozzáférés

a) az egészségügyi alapszolgáltatásokhoz, szakellátáshoz való hozzáférés: a házi orvos naponta 08,00 órától 12,00 óráig rendel a községben. Ily módon biztosítva az idősek, a gyermekek, a beteg emberek helybeli ellátását. A kisgyermek és a csecsemők részére a Zala Megyei Kórház gyermekosztályának főorvosa által havonta biztosított tanácsadás keretében zajlanak a szakszerű vizsgálatok és a kötelező védőoltások beadása.

A szakellátások Zalaegerszegen biztosítottak. A fogászati ellátás, valamint a védőnői szolgálat Egerváron igénybe vehető. Gyógyszertár Egerváron működik.

3.6.1. számú táblázat – Orvosi ellátás

Év	Felnőttek és gyermekek részére szervezett háziorvosi szolgálatok száma (TS 4401)	Csak felnőttek részére szervezett háziorvosi szolgáltatások száma (TS 4301)	A házi gyermekorvosok által ellátott szolgálatok száma (TS 4501)
2012	1	0	0
2013	1	0	0
2014	1	0	0
2015	1	0	0
2016	1	0	0
2017	1	0	0

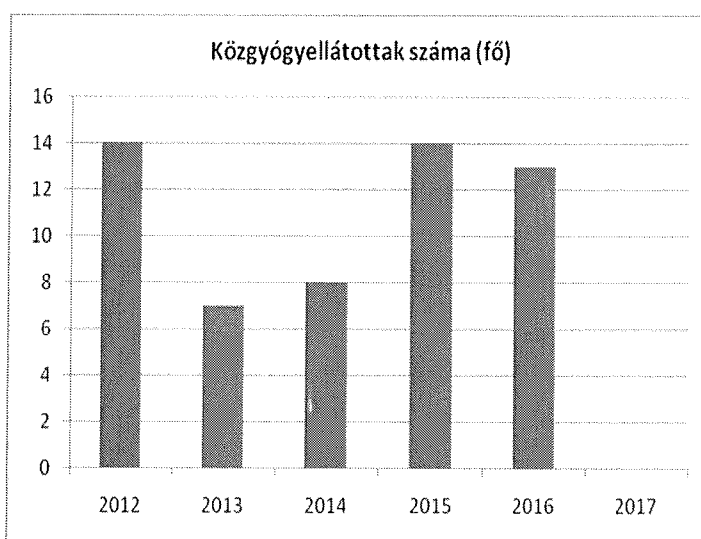
Forrás: TeIR, KSH Tstar, önk.adat

A közgyógyellátás megállapítása 2015-től a Járási Hivatal hatáskörébe került át. Az ellátásban részesülők száma 2012.évtől csökkent, majd 2015.évben kismértékben emelkedett. Az alábbi adatok a közgyógyellátásban részesülők számát mutatják 5 év távlatában. Az önkormányzat a rendelete alapján támogatás nyújt a gyógyszerköltség viseléséhez.

3.6.2. számú táblázat - Közgyógyellátási igazolvánnyal rendelkezők száma

Év	Közgyógyellátási igazolvánnyal rendelkezők száma (TS 5601)
2012	14
2013	7
2014	8
2015	14
2016	13
2017	n.a.

Forrás: TeIR, KSH Tstar

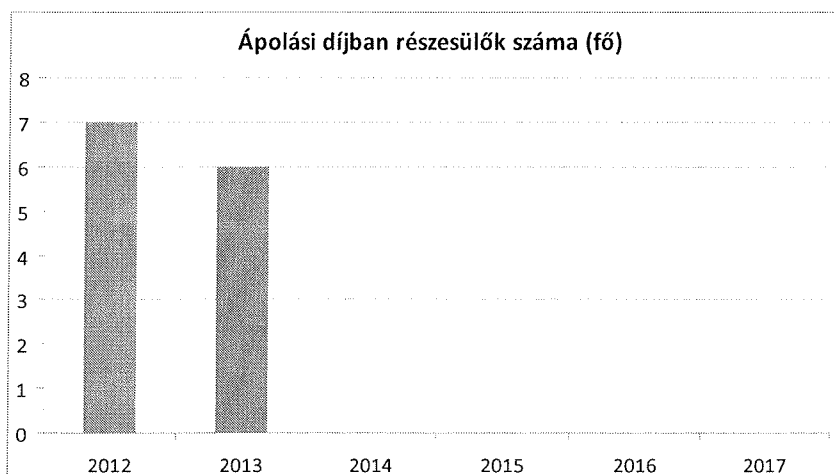


A méltányossági ápolási díjban részesülők adatai az önkormányzati nyilvántartás alapján kerültek be a táblázatba. A méltányossági ápolási díj, mint ellátási forma megszűnt, az alanyi jogú ápolási díj megállapítását a Járási Hivatalnál kell kérelmezni.

3.6.3. számú táblázat - Ápolási díjban részesítettek száma

Év	Ápolási díj, alanyi jogon: támogatásban részesítettek évi átlagos száma (TS 5901)	Ápolási díj, méltányossági alapon: támogatásban részesítettek évi átlagos száma (TS 5902)	Összesen
2012	1	6	7
2013	1	5	6
2014	n.a.	1	1
2015	n.a.	1	1
2016	n.a.	n.a.	-
2017	n.a.	n.a.	-

Forrás: TeIR, KSH Tstar, önk.adat



b) prevenciós és szűrőprogramokhoz (pl. népegészségügyi, koragyermekkor kötelező szűrésekhez) való hozzáférés biztosított a településen. Ez a házi orvos és a körzeti védőnő szervezésének köszönhető. Ennek keretében vastagbél daganatszűrés, mammográfias vizsgálaton való részvételt biztosítottak a veszélyeztetett korosztály számára.

c) fejlesztő és rehabilitációs ellátáshoz való hozzáférés: a település lakói számára elsősorban az Egervári László Általános Iskolába járó gyermekek és az egervári óvodások részére biztosított a gyógytornán való részvétel, továbbá logopédus szakember segíti a beszédhibás kisgyermekek fejlesztését.

d) közétkeztetésben az egészséges táplálkozás szempontjainak megjelenése: az oktatási, nevelési intézményekben a gyermekek minden nap zöldségből készült ételleket is fogyasztanak, illetve a helyi termelőktől beszerzett gyümölcsöt kapnak.

e) sportprogramokhoz való hozzáférés: az oktatási intézmények biztosítják a gyermekek részére a sportolási lehetőségeket: úszás, futball, kézilabda, aerobik, karate. Ezen kívül az önkormányzat futball csapatában szintén minden korosztály képviselteti magát.

f) személyes gondoskodást nyújtó szociális szolgáltatásokhoz való hozzáférés a TÁMASZ Alapszolgáltatási intézmény által biztosított.

g) hátrányos megkülönböztetés, az egyenlő bánásmód követelményének megsértése a szolgáltatások nyújtásakor nem volt tapasztalható.

h) pozitív diszkrimináció (hátránykompenzáló juttatások, szolgáltatások) a szociális és az egészségügyi ellátórendszer keretein belül: az önkormányzat hivatalból és kérelemre is támogatást nyújthat eseti átmeneti segély vagy rendkívüli gyermekvédelmi támogatás formájában a jövedelmi hátrányok leküzdésére a rászorulóknak számára.

3.7 Közösségi viszonyok, helyi közélet bemutatása

a) közösségi élet színterei, fórumai:

Évente megrendezésre kerül a falunap és az idősek napja. Továbbá a kultúrházban rendszeres összejöveteleket, előadásokat, karácsonyi, farsangi és húsvét váró ünnepeket, programokat tartanak az óvodások és az általános iskolás korosztály valamint az idősek bevonásával a kultúrházban.

b) közösségi együttélés jellemzői:

A lakosság körében nincs együttélési probléma, etnikai konfliktusok etnikum hiányában nincsenek.

c) helyi közösségi szolidaritás megnyilvánulásai:

A helyi lakosok szolidárisak a szegényebb körülmények között élőkkel. Például szolgált az az eset, amikor a gyermekeit egyedül nevelő, bántalmazott nő családjának pénzt gyűjtöttek, hogy tűzifát tudjon venni.

3.8 A roma nemzetiségi önkormányzat célcsoportokkal kapcsolatos esélyegyenlőségi tevékenysége, partnersége a települési önkormányzattal

Egervár községben roma vagy más nemzetiségi önkormányzat nincs.

3.9 Következtetések: problémák beazonosítása, fejlesztési lehetőségek meghatározása.

A mélyszegénységben élők és a romák helyzete, esélyegyenlősége vizsgálata során településünkön	
beazonosított problémák	fejlesztési lehetőségek
<i>A tartós munkanélküliség csökkentése és a rendszeres jövedelemhez jutás.</i>	<i>Az önkormányzat által biztosított közfoglalkoztatás által a rendszeres jövedelemhez jutás megoldást jelent. Az álláskeresési technikák bemutatására helyben tartott tájékoztató, oktató rendezvény megtartása.</i>
A tartósan munkanélküli személyek alacsony iskolai végzettséggel rendelkeznek. Közülük kevesen vállalják a képzésekben való részvételt.	<i>A Kormányhivatal Foglalkoztatási Osztályával együttműködve, a munkanélküliek tájékoztatása a képzési lehetőségekről.</i>

4. A gyermekek helyzete, esélyegyenlősége, gyermekszegénység

4.1. A gyermekek helyzetének általános jellemzői (pl. gyermekek száma, aránya, életkori megoszlása, demográfiai trendek stb.)

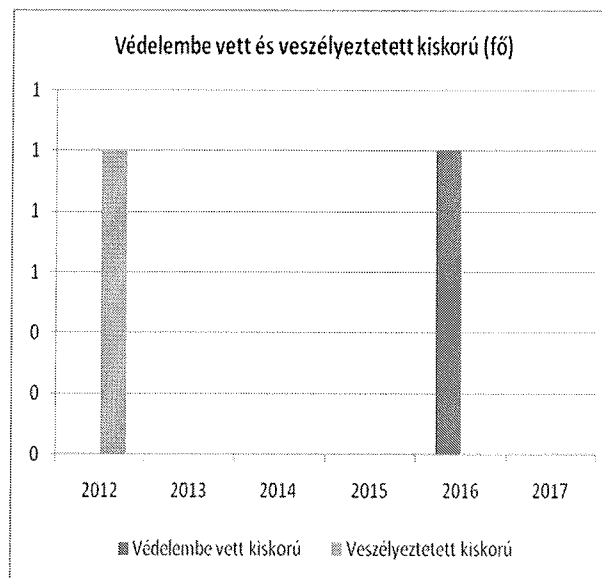
a) veszélyeztetett és védelembe vett, hátrányos helyzetű, illetve halmozottan hátrányos helyzetű gyermekek, valamint fogyatékkal élő gyermekek száma és aránya, egészségügyi, szociális, lakhatási helyzete

Az alábbi adatok a veszélyeztetett és védelembe vett gyermekek számát mutatják, ami az előző években minimális volt, gyermeket nem érintett.

4.1.1. számú táblázat - Védelembe vett és veszélyeztetett kiskorú
gyermek számok

Év	Védelembe vett kiskorú gyermek száma december 31-én (TS 3001)	Veszélyeztetett kiskorú gyermek száma december 31- én (TS 3101)
2012	0	1
2013	0	0
2014	0	0
2015	0	0
2016	1	0
2017	0	0

Forrás: TeIR, KSH Tstar

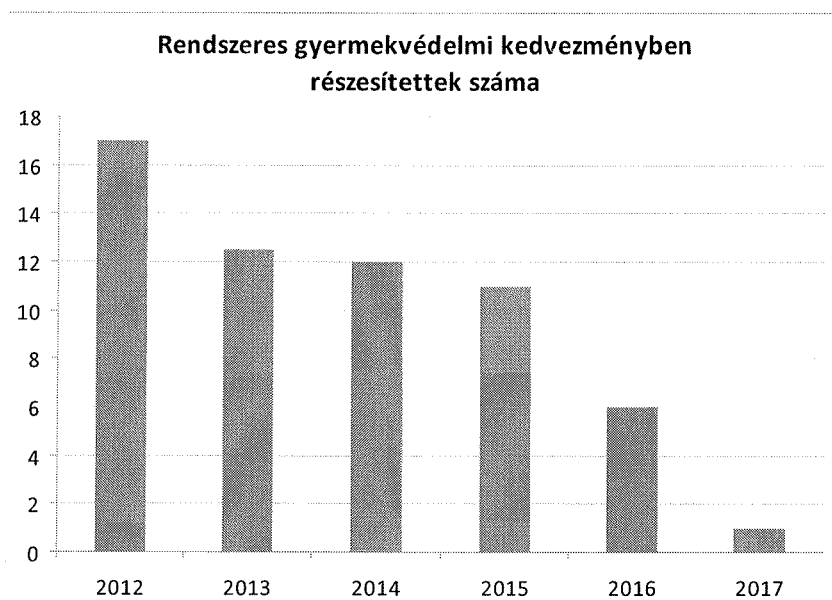


b) rendszeres gyermekvédelmi kedvezményben részesített gyermekek száma az elmúlt időszakban az alábbiak szerint alakult.

**4.1.2. számú táblázat - Rendszeres
gyermekvédelmi kedvezményben részesítettek
évi átlagos száma**

Év	Rendszeres gyermekvédelmi kedvezményben részesítettek évi átlagos száma (TS 5801)
2012	17
2013	13
2014	12
2015	11
2016	6
2017	1

Forrás: TelR, KSH Tstar, Önkormányzati adatok



c) gyermek jogán járó helyi juttatásokban részesülők száma, aránya: a rendszeres gyermekvédelmi kedvezményben részesülő gyermekek családjából kerültek ki a rendkívüli gyermekvédelmi támogatást kérők is.

d) kedvezményes iskolai étkeztetésben részesülők száma, aránya: a 4.1.3. számú táblázat tartalmazza a vonatkozó adatokat.

4.1.3. számú táblázat – Kedvezményes óvodai - iskolai juttatásokban részesülők száma (A táblázat kitöltése és elemzése opcionális.)

Év	Ingyenes étkezésben résztvevők száma óvoda	Ingyenes étkezésben résztvevők száma iskola 1-8. évfolyam	50 százalékos mértékű kedvezményes étkezésre jogosultak száma 1-13. évfolyam	Ingyenes tankönyvellátásban részesülők száma	Óvodáztatási támogatásban részesülők száma	Nyári étkeztetésben részesülők száma
2012	5	19	8	19	0	0
2013	3	6	15	0	0	0
2014	4	22	23	90	0	0
2015	14	21	20	85	0	0
2016	39	15	27	96	0	0
2017	45	9	24	141	0	0

Forrás: TeIR, KSH Tstar, Önkormányzati adatok

e) magyar állampolgársággal nem rendelkező gyermekek a településen nincsenek.

4.2 Szegregált, teleszerű lakókörnyezetben élő gyermekek helyzete, esélyegyenlősége

Szegregált, teleszerű lakókörnyezetben élő gyermek Egervár községben nincs.

4.3 A hátrányos, illetve halmozottan hátrányos helyzetű, valamint fogyatékossgal élő gyermekek szolgáltatásokhoz való hozzáférése

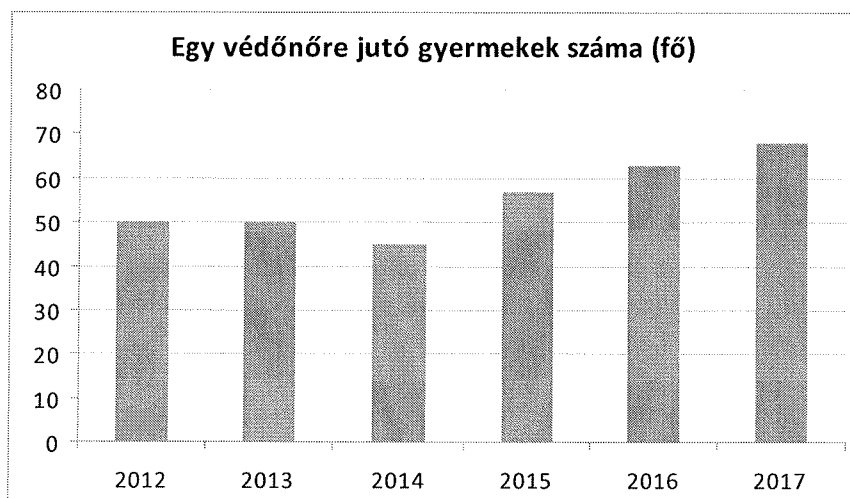
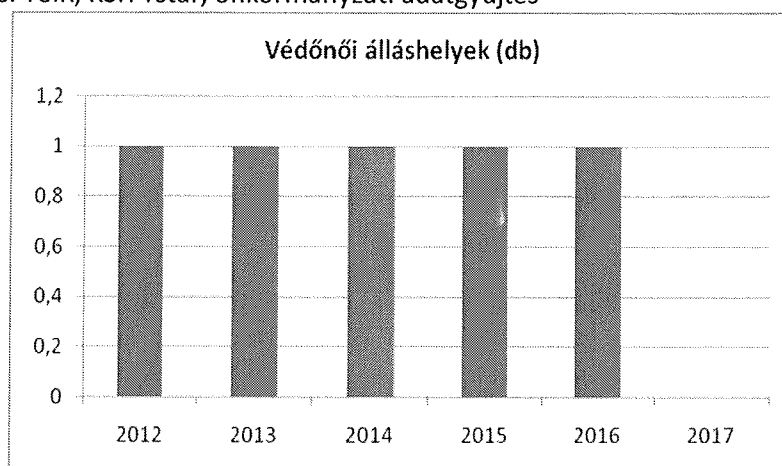
a) védőnői ellátás jellemzői (pl.a védőnő által ellátott települések száma, egy védőnőre jutott ellátott, betöltetlen státuszok): a védőnői szolgálat esetében Egervár a fenntartó önkormányzat. Egervárral együtt négy települést lát el. A védőnő feladatai közé tartozik a nővédelem, a várandós anyák gondozása, a gyermekágyas anyák gondozása, a 0-7 éves korú gyermekek és a 6 év feletti oktatási intézménybe nem járó gyermekek gondozása, valamint a tanköteles gyermekek gondozása is. A védőnő folyamatosan tartja a kapcsolatot a családgondozóval és az Óvoda, iskola ifjúságvédelmi felelőseivel valamint a gyermekorvossal, háziórvossal. Betöltetlen védőnői státusz nincs.

A 4.3.1.számú táblázat alapján megállapítható, hogy a védőnő által ellátott gyermekek létszáma 2009.évtől folyamatosan növekvő tendenciát mutat.

4.3.1. számú táblázat – Védőnői álláshelyek száma

Év	Betöltött védőnői álláshelyek száma (TS 3201)	Egy védőnőre jutó gyermekek száma
2012	1	50
2013	1	50
2014	1	45
2015	1	57
2016	1	63
2017	1	68

Forrás: TeIR, KSH Tstar, önkormányzati adatgyűjtés



- a) gyermekorvosi ellátás jellemzői (pl. házi gyermekorvoshoz, gyermek szakorvosi ellátáshoz való hozzáférés, betöltetlen házi gyermekorvosi praxisok száma): hetente biztosítja az önkormányzat az egervári orvosi rendelőben a gyermekorvosi ellátást.

4.3.2. számú táblázat – Gyermekorvosi ellátás jellemzői

Év	Betöltetlen felnőtt háziorvosi praxis/ok száma	Házi orvos által ellátott személyek száma	Gyermekorvos által ellátott gyerekek száma	Felnőtt házi orvos által ellátott gyerekek száma	Házi gyermekorvosok száma (TS 4601)
2012	0	Nincs adat	Nincs adat	Nincs adat	1
2013	0	Nincs adat	Nincs adat	Nincs adat	1
2014	0	Nincs adat	Nincs adat	Nincs adat	1
2015	0	Nincs adat	Nincs adat	Nincs adat	1
2016	0	Nincs adat	Nincs adat	Nincs adat	1
2017	0	Nincs adat	Nincs adat	Nincs adat	1

Forrás: TeIR, KSH Tstar, önkormányzati adatgyűjtés

- c) 0–7 éves korúak speciális (egészségügyi-szociális-oktatási) ellátási igényeire (pl. korai fejlesztésre, rehabilitációra) az önkormányzat hetente biztosítja az óvodában a fejlesztést, rendszeresen foglalkoztat speciális felkészültségű szakembert.

Egervár Község Minibölcsődéje várhatóan 2019.szeptember 1-től kezdi meg a kisgyermek ellátását.

- d) gyermekjóléti alapellátás – Egervár Községben családi napközi nincsen. Ennek ellenére az iskolában az alsó tagozatosok részére ún. guruló rendszerű oktatás folyik, mely biztosítja a gyermekek egész napos foglalkoztatását.
- e) gyermekjóléti alapellátás – a településen családi napközi nincsen. Az önkormányzatnak bölcsődéje jelenleg nincs, ezért a 4.3.3. számú táblázat, mely a Bölcsődék és bölcsődébe beíratott gyermekek számát mutatná, továbbá a 4.3.4. számú táblázat, mely a bölcsődében és családi napköziben engedélyezett férőhelyek számára vonatkozik, nem tartalmaz adatot.

- f) gyermekvédelem: a TÁMASZ Alapszolgáltatási Intézmény által biztosítja az önkormányzat a gyermekjóléti szolgáltatást.

A települési támogatásról, gyermekvédelmi ellátásokról, valamint a személyes gondoskodást nyújtó ellátásokról szóló 2/2015.(II.25.) számú önkormányzati rendeletében megállapított szabályok között rendkívüli gyermekvédelmi támogatással, iskolakezdési támogatással, születési illetve Bursa Hungarica támogatással segíti a gyermekek ellátását a családban.

- g) krízishelyzetben igénybe vehető szolgáltatások: az e) pontban említett ellátások közül a rendkívüli gyermekvédelmi támogatás, valamint rendkívüli települési támogatás megállapítása iránti kérelem nyújtható be a krízishelyzetbe került (tartós munkanélküliség, létfenntartást veszélyeztető helyzet, elemi kár) családok részéről a Képviselőtestülethez.

h) egészségfejlesztési, sport-, szabadidős és szünidős programokhoz való hozzáférés: az oktatási év idején a legtöbb egészségfejlesztési, sport-, szabadidős programot a gyermekek az egervári óvodában, és az Egervári László Általános Iskolában, illetve a közép-és felsőfokú oktatási intézményekben tudják igénybe venni. Ezen kívül a községben futball csapat működik, melyben a fiatalok aktívan részt vesznek.

i) gyermekétkeztetés (intézményi, hétfégi, szünidei) ingyenes tankönyv: az egervári óvodában, az Egervári László Általános Iskolában illetve a közép-és felsőfokú oktatási intézményekben tudják igénybe venni a tanulók.

Egervár Község Önkormányzata több éven át sikerrel részt vett a gyermekek nyári szociális étkeztetésre kiírt pályázaton.

j) hátrányos megkülönböztetés, az egyenlő bánásmód követelményének megsértése a szolgáltatások nyújtásakor járási, önkormányzati adat, civil érdekképviselők észrevételei : nincs adat erre vonatkozóan.

k) pozitív diszkrimináció (hátránykompenzáló juttatások, szolgáltatások) az ellátórendszerek keretein belül: a rendszeres gyermekvédelmi kedvezményben részesülő gyermekek és családjaikat az önkormányzat a TÁMASZ családgondozója segítségével Élelmiszersegély Program keretében havonta élelmiszer segélyben is részesíti.

4.4 A kiemelt figyelmet igénylő gyermekek/tanulók, valamint fogyatékossgal élő gyerekek közoktatási lehetőségei és esélyegyenlősége

a) a hátrányos, illetve halmozottan hátrányos helyzetű, valamint sajátos nevelési igényű és beilleszkedési, tanulási, magatartási nehézséggel küzdő gyermekek/tanulók óvodai, iskolai ellátása: az egervári óvodában, az Egervári László Általános Iskolában biztosított.

4.4.1. számú táblázat - Óvodai nevelés adatai (A táblázat kitöltése és elemzése opcionális.)

ÓVODAI ELLÁTOTTSÁG	db	
	Fő	Hiányzó létszám
Az óvoda telephelyeinek száma	1	
Hány településről járnak be a gyermekek	6	
Óvodai férőhelyek száma	90	
Óvodai gyermekcsoportok száma (gyógypedagógiai neveléssel együtt)	2,5	
Az óvoda nyitvatartási ideje (...h-tól ...h-ig):	6,30-17.30	
A nyári óvoda-bezárás időtartama: ()	5 hét	
Személyi feltételek	Fő	Hiányzó létszám
Óvodapedagógusok száma	6	0
Ebből diplomás óvodapedagógusok száma	5	0
Gyógypedagógusok létszáma	0	0

Dajka/gondozónő	2,5	0
Kisegítő személyzet	0	0

Forrás: TeIR, KSH Tstar, önkormányzati adatgyűjtés

4.4.2. számú táblázat - Óvodai nevelés adatai

Év	3-6 éves korú gyermekek száma	Óvodai gyermekcsoportok száma - gyógypedagógiai neveléssel együtt (TS 2401)	Óvodai férőhelyek száma (gyógypedagógiai neveléssel együtt) (TS 2801)	Óvodai feladatellátási helyek száma (gyógypedagógiai neveléssel együtt) (TS 2701)	Óvodába beírt gyermekek száma (gyógypedagógiai neveléssel együtt) (TS 2601)	Óvodai gyógypedagógiai gyermekcsoportok száma (TS 2501)
2012	23	3	90	1	51	0
2013	21	3	90	1	45	0
2014	22	3	90	1	51	0
2015	20	3	90	1	57	0
2016	22	3	90	1	59	0
2017	27	3	90	1	54	0

Forrás: TeIR, KSH Tstar, Önkormányzati adatgyűjtés

4.4.7. számú táblázat - Általános iskolában tanulók száma, általános iskolai napközis tanulók száma

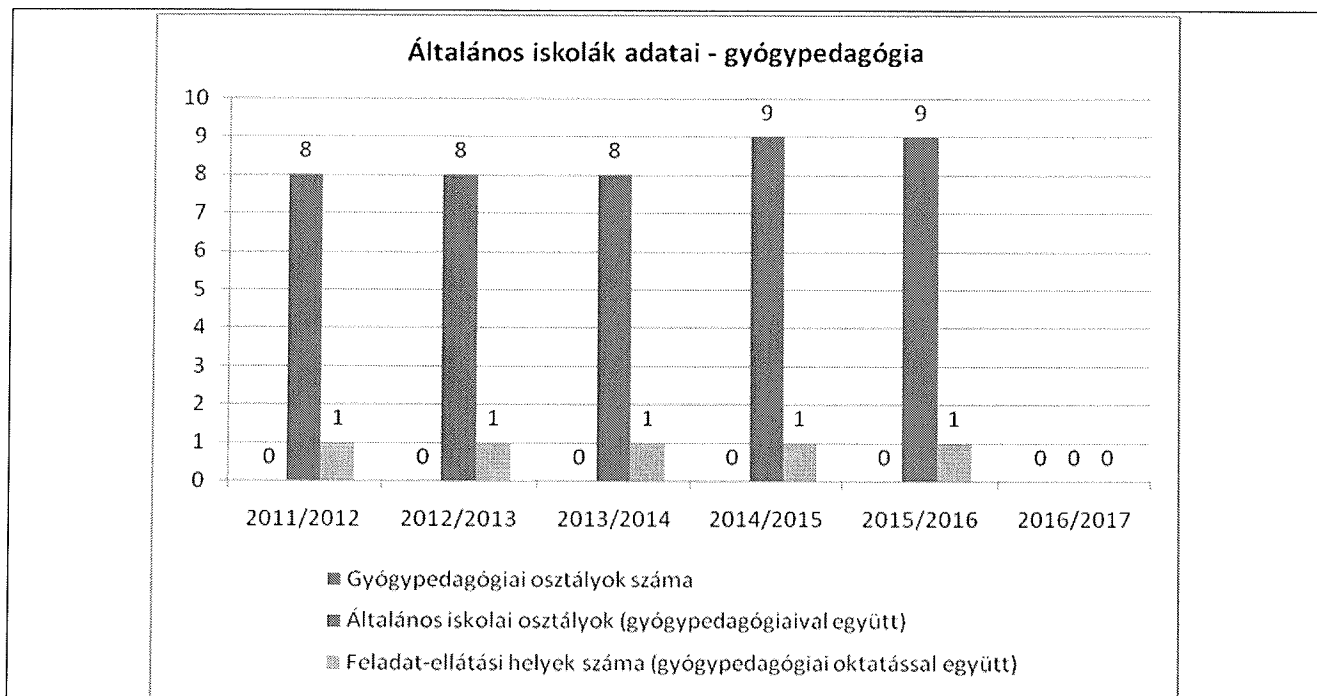
Tanév	Általános iskola 1-4. évfolyamon tanulók száma (gyógypedagógiai oktatással együtt) (TS 1801)	Általános iskola 5-8. évfolyamon tanulók száma (gyógypedagógiai oktatással együtt) (TS 1901)	Általános iskolások száma	Napközis általános iskolai tanulók száma a nappali oktatásban (iskolaotthonos tanulókkal együtt) (TS 1701)	
	fő	fő	fő	fő	%
2011/2012	85	107	192	15	7,8%
2012/2013	83	102	185	60	32,4%
2013/2014	84	95	179	102	57,0%
2014/2015	74	88	162	80	49,4%
2015/2016	68	82	150	74	49,3%
2016/2017	65	85	150	102	68,0%

Forrás: TeIR, KSH Tstar, Önk. adatok

4.4.8. számú táblázat - Általános iskolák adatai: osztályok, gyógypedagógiai osztályok, feladatellátási helyek

Tanév	Az általános iskolai osztályok száma a gyógypedagógiai oktatásban (a nappali oktatásban) (TS 2101)	Az általános iskolai osztályok száma (a gyógypedagógiai oktatással együtt) (TS 2201)	Általános iskolai feladatellátási helyek száma (gyógypedagógiai oktatással együtt) (TS 2001)
	1-8 évfolyamon összesen	1-8 évfolyamon összesen	db
2011/2012	0	8	1
2012/2013	0	8	1
2013/2014	0	8	1
2014/2015	0	9	1
2015/2016	0	9	1
2016/2017	0	8	1

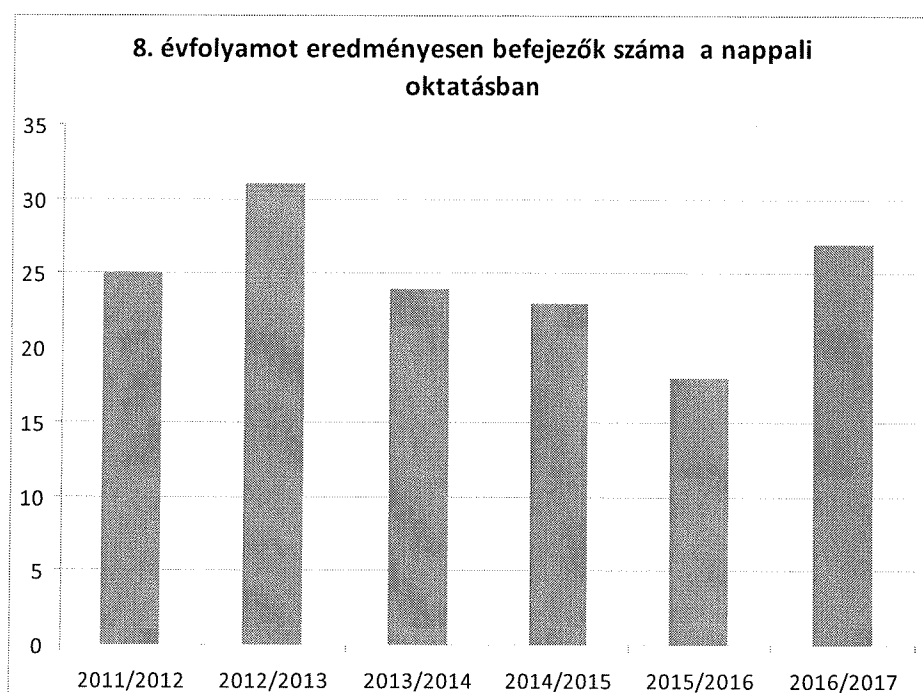
Forrás: TeIR, KSH Tstar, önk.adat



4.4.12. számú táblázat - A 8. évfolyamot eredményesen befejezettek a nappali oktatásban

Tanév	A 8. évfolyamot eredményesen befejezte a nappali oktatásban (TS 2301)
	Fő
2011/2012	25
2012/2013	31
2013/2014	24
2014/2015	23
2015/2016	18
2016/2017	27

Forrás: TeIR, KSH Tstar Forrás: Önkormányzati és intézményfenntartói, tankerületi adatok



iskolapszichológusok száma stb.): nem áll rendelkezésre adat.

c) hátrányos megkülönböztetés és jogellenes elkülönítés az oktatás, képzés területén, az intézmények között és az egyes intézményeken belüli szegregációs elkülönítés nem jellemző.

d) az intézmények között a tanulók iskolai eredményességében, az oktatás hatékonyságában mutatkozó eltérések: nem releváns.

e) pozitív diszkrimináció (hátránykompenzáló juttatások, szolgáltatások) Kiemelten nem kapnak többletjuttatást a gyermekek, mindenki a rászorultsága alapján kapja meg a szükséges szolgáltatást.

4.5 Következtetések: problémák beazonosítása, fejlesztési lehetőségek meghatározása.

A gyerekek helyzete, esélyegyenlősége vizsgálata során településünkön	
beazonosított problémák	fejlesztési lehetőségek
<i>Az iskolai tanítási szünetekben az unatkozó gyerekek részére lehetőség a szabadidő hasznos eltöltésre.</i>	<i>Sportpálya és épületeink, eszközeinek fejlesztése, korszerűsítése, a szabadidő hasznos, tartalmas eltöltését szolgáló közösségi terek, szabadidős programok folyamatosságának biztosítása, által lenne biztosított. Pl: szabadtéri műanyag és műfüves pályák (20x40 m játékterülettel) kialakítása, kültéri fitnes eszközök, sportszerek, Iskolai tornatermi öltözők, vizesblokkok felújítása.</i>
<i>Hátrányos helyzettel, tanulási problémákkal küzdő gyermekek felzárkóztatása.</i>	<i>Fejlesztőeszközök (SNI, BTM) eszközbeszerzések az iskolában. Az elavult iskolai bútorzat - tanulói, tanári – cseréje, informatikai eszközök beszerzése, szabadidő programok szervezése (Erzsébet tábor) tematikus projektek, iskola udvarába vezető bekötőút felújítása, továbbá a diákékeztetéshez kapcsolódó modern eszközök beszerzése.</i>

5. A nők helyzete, esélyegyenlősége

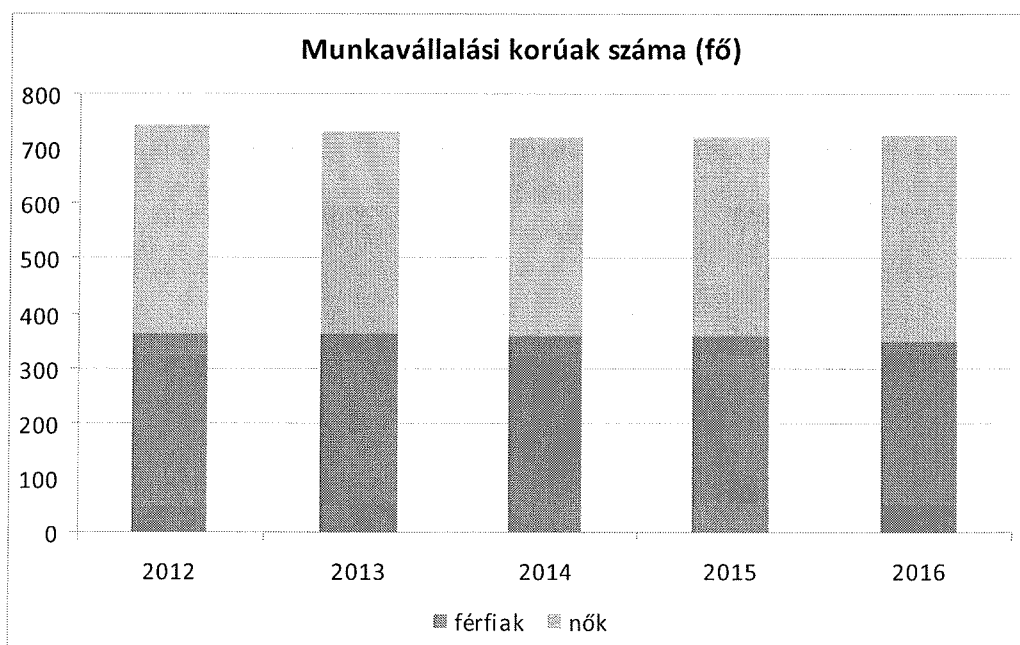
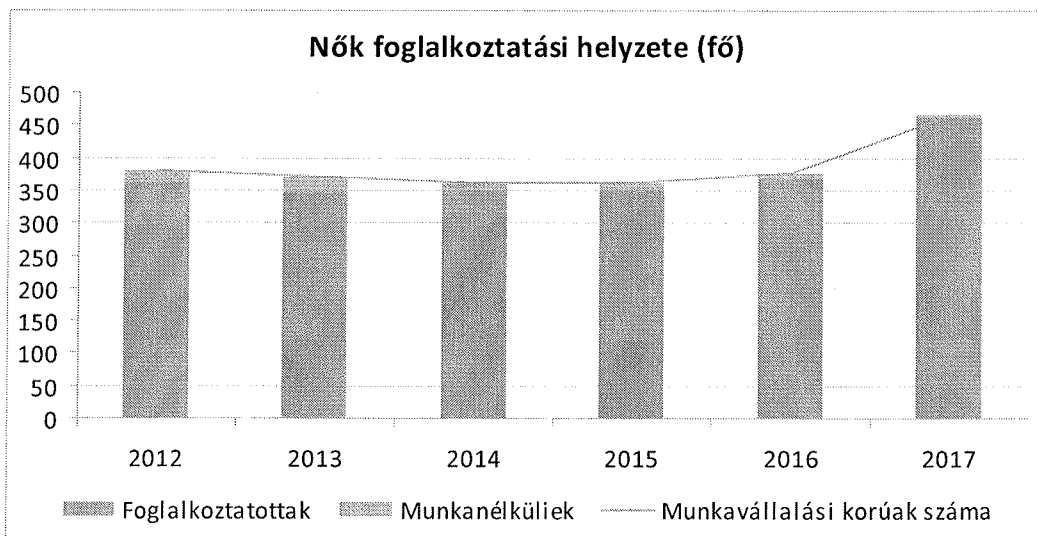
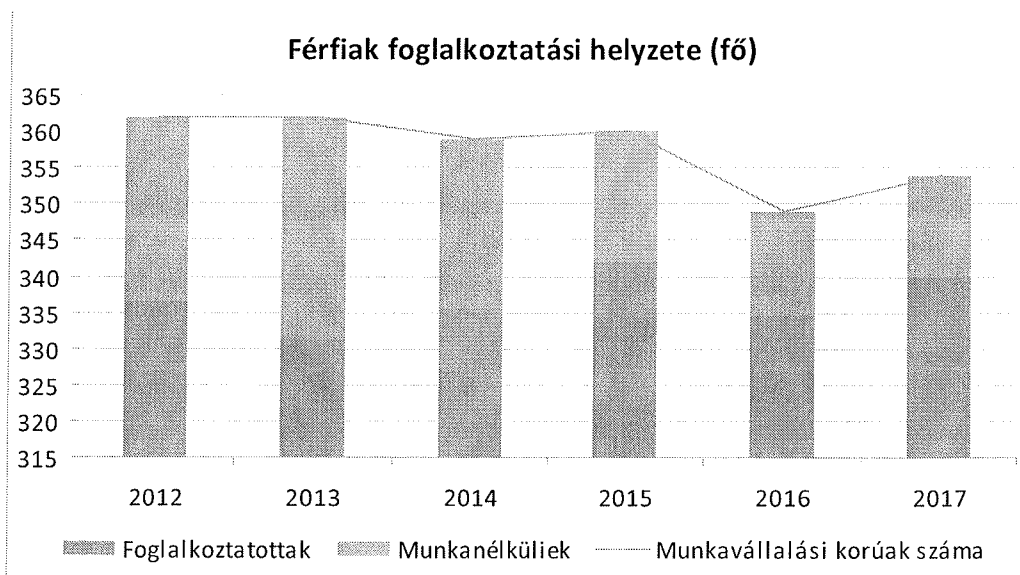
5.1 A nők gazdasági szerepe és esélyegyenlősége

a) foglalkoztatás és munkanélküliség a nők körében: az 5.1.1. számú táblázat és annak adatait érzékeltető diagramok jól mutatják, hogy a munkavállalási korban lévő nők közül több a munkanélküli személy, mint a férfi.

5.1.1. számú táblázat - Foglalkoztatás és munkanélküliség a nők körében

Év	Munkavállalási korúak száma		Foglalkoztatottak		Munkanélküliek	
	Férfiak (TS 0803)	Nők (TS 0804)	Férfiak	Nők	Férfiak (TS 0801)	Nők (TS 0802)
2012	362	380	337	363	26	17
2013	362	370	331	347	31	23
2014	359	362	336	351	24	11
2015	360	362	342	352	18	10
2016	349	377	335	369	15	8
2017	354	467	340	462	14	5

Forrás: Telr és helyi adatgyűjtés



5.1.a) A nők esetében, ha a foglalkoztatási arányt vizsgáljuk a férfiakkal való összevetés alapján láthatjuk, hogy egy kicsit jobb a helyzetük.

Ez elsősorban a multi cégek foglalkoztatása alapján valósul meg

b) nők részvétele foglalkoztatást segítő és képzési programokban : nincs adat.

c) c) alacsony iskolai végzettségű nők elhelyezkedési lehetőségeit az alábbi táblázat tükrözi: 5.1.4. számú táblázat.

d) hátrányos megkülönböztetés a foglalkoztatás területén (pl. bérkülönbség)

5.2 A munkaerő-piaci és családi feladatok összeegyeztetését segítő szolgáltatások (pl. bölcsődei, családi napközi, óvodai férőhelyek, férőhelyhiány; közintézményekben rugalmas munkaidő, családbarát munkahelyi megoldások stb.)

Bölcsőde a településen jelenleg nincs. Egerváron 2019. szeptemberben Mini Bölcsőde igénybevételére lesz lehetőségük a kisgyermekes anyáknak. Ezzel a kisgyermekes anyák munkába állási lehetőségei javulni fognak.

Az óvodában valamennyi gyermeket el tudja helyezni, mely a nyitva tartásával rugalmasan igazodik a munkába járáshoz. Az iskolában az alsó tagozat teljes egész napos munkarendben dolgozik, így a legkisebbek állandó felügyelet alatt vannak.

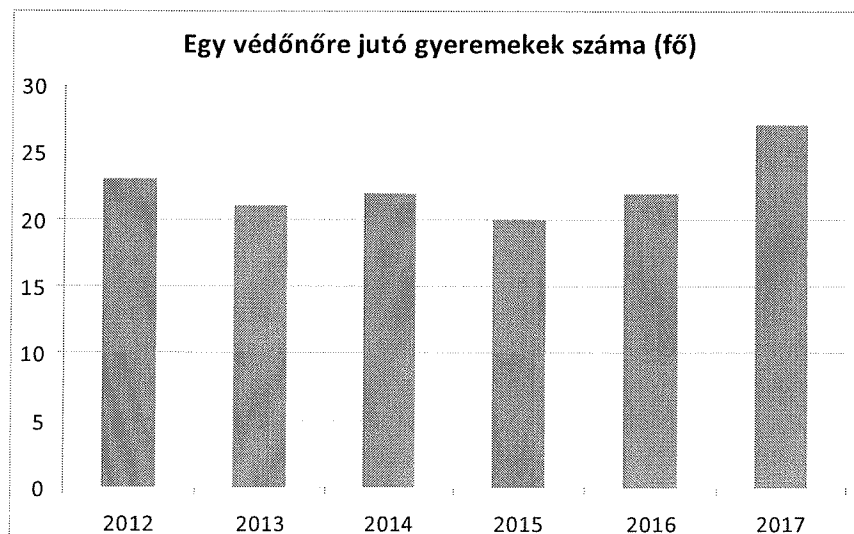
5.3 Családtervezés, anya- és gyermekgondozás területe

Az 1 fő védőnő négy település feladatait látja el: Egervár, Lakhegy, Gősfá és Vasboldogasszony.

5.3. számú táblázat - Családtervezés, anya- és gyermekgondozás területe

Év	Védőnők száma (TS 3201)	0-3 év közötti gyermekek száma	Átlagos gyermekszám védőnőnként
2012	1	23	23
2013	1	21	21
2014	1	22	22
2015	1	20	20
2016	1	22	22
2017	1	27	27

Forrás: TeIR és helyi adatgyűjtés



5.4 A nőket érő erőszak, családon belüli erőszak: nincs róla információ.

5.5 Krízishelyzetben igénybe vehető szolgáltatások: Zalaegerszegen a családok átmeneti otthona vehető igénybe, továbbá az anyaoththon. Az intézményben fogadják a gyermekvédelmi törvény és a végrehajtó rendeletei szerint az otthontalanná vált vagy bántalmazott családot, a válsághelyzetben lévő várandós anyát, illetve átmeneti gondozást biztosítanak.

5.6 A nők szerepe a helyi közéletben

A nők fontos szerepet töltenek be a helyi közéletben. Szerepelnek az önkormányzati testületben, a testület kulturális és szociális bizottságában, részt vesznek a helyi rendezvények szervezésében, megvalósításában, az Egervári Helytörténeti és Községépítő Egyesületben, az Alkotó Kezek nevű klubban, az Együtt Egervárért Egyesületben, a könyvtár, a Kultúrház működtetésben nagy szerepet vállalnak.

5.7 A nőket helyi szinten fokozottan érintő társadalmi problémák és felszámolásukra irányuló kezdeményezések:

Nem jellemző a társadalmi megkülönböztetés. A közéletben jelentős szerepet töltenek be, aktívan vesznek részt a település életében. Az önkormányzat biztosítja részükre a megjelenés, a társadalmi ügyekben való beleszólás lehetőségét, sőt kéri az aktivitást.

5.8 Következtetések: problémák beazonosítása, fejlesztési lehetőségek meghatározása.

A nők helyzete, esélyegyenlősége vizsgálata során településünkön	
beazonosított problémák	fejlesztési lehetőségek
<i>GYES-ről, GYED-ről visszatérő nők elhelyezkedésének segítése.</i>	A kisgyermekes anyák munkavállalásának elősegítése, a gyermekek napközbeni ellátásnak biztosításával és a részmunkaidős foglalkoztatás ösztönzésével, bölcsődei férőhelyek helyben történő kialakításával volna biztosított.

6. Az idősek helyzete, esélyegyenlősége

6.1 Az időskorú népesség főbb jellemzői (pl. száma, aránya, jövedelmi helyzete, demográfiai trendek stb.)

Egerváron az időskorú népességből a nyugdíjban, nyugdíjszerű ellátásban részesülők száma nemek szerinti vizsgálata során megállapítható, hogy a nők száma kétszerese a férfiak létszámának.

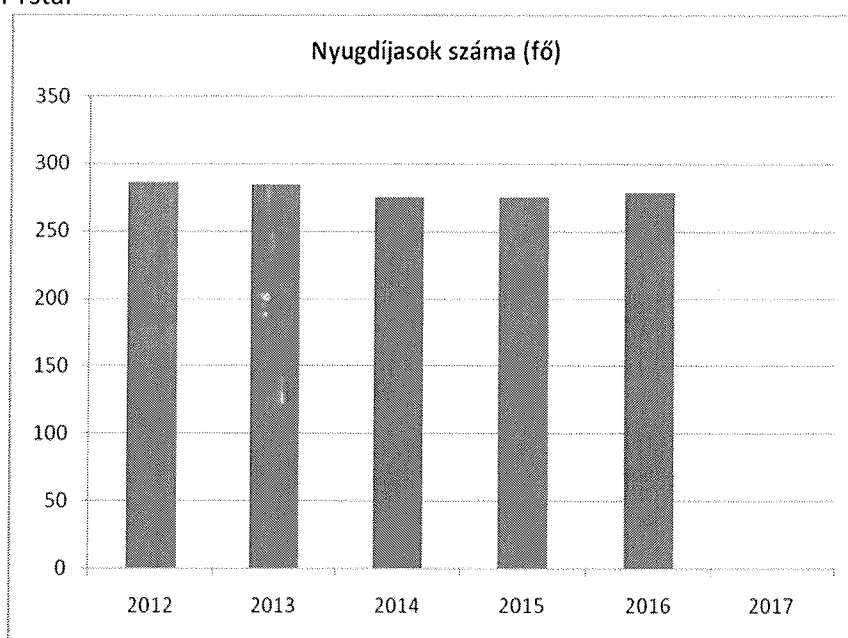
A kimutatás arra is rávilágít, hogy emiatt az egyedülálló nyugdíjas nők vannak többségben. Az egyedülálló idős emberek ellátását, gondozását az önkormányzatnak továbbra is kiemelt célként kell kezelni az esélyegyenlőség szempontjából és biztosítani az szociális, egészségügyi és egyéb ellátásokhoz való hozzájutásukat.

Egervár falugondnoki szolgálattal nem rendelkezik, de az idősök szállítását a védőnő által szervezett szűrővizsgálatokra rendszeresen megoldja.

6.1.1. számú táblázat – Nyugdíjban, ellátásban, járadékban és egyéb járandóságban részesülők száma

Év	Nyugdíjban, ellátásban, járadékban és egyéb járandóságban részesülő férfiak száma (TS 5201)	Nyugdíjban, ellátásban, járadékban és egyéb járandóságban részesülő nők száma (TS 5301)	Összes nyugdíjas
2012	103	183	286
2013	99	185	284
2014	94	181	275
2015	89	186	275
2016	95	183	278
2017	n.a.	n.a.	-

Forrás: TeIR, KSH Tstar



6.2 Idősök munkaerő-piaci helyzete

a) idősök, nyugdíjasok foglalkoztatottságára vonatkozóan nem áll rendelkezésre adat.

d) tevékeny időskor: a lakosság körében az életkornak megfelelő egészségi és kulturális jellegű előadások keretében van lehetőség az időskorúak tájékoztatására, az ismeretek bővítésére.

Élethosszig tartó tanulás, nem jellemző a településen az idősök körében. A nyugdíjasok foglalkoztatásának lehetőségei korlátozottak a közigazgatás területén, foglalkoztatásukat támogató programokba kell bekapcsolódni.

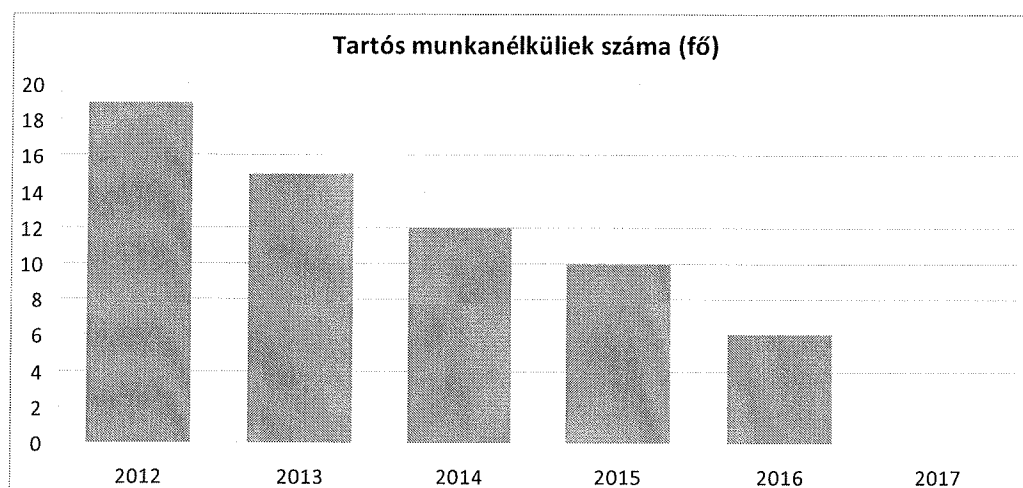
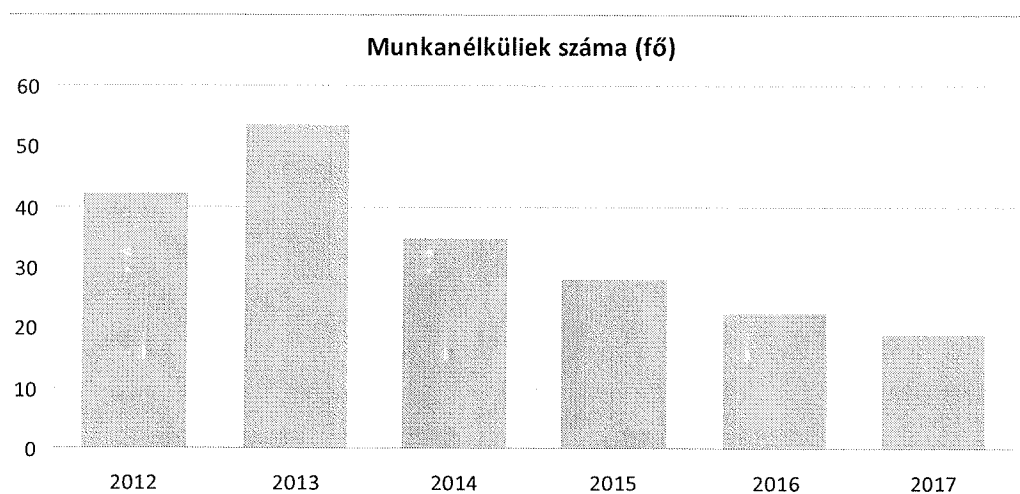
c) hátrányos megkülönböztetés a foglalkoztatás területén: nincs erre vonatkozó adat.

6.2.3. számú táblázat - Hátrányos megkülönböztetés a foglalkoztatás terén

6.2.3. számú táblázat - Hátrányos megkülönböztetés a foglalkoztatás terén

Év	Regisztrált munkanélküliek száma	55 év feletti regisztrált munkanélküliek száma (TS 1010 és TS 1011)		Tartós munkanélküliek száma	55 év feletti tartós munkanélküliek száma	
	Fő	Fő	%	Fő	Fő	%
2012	42	8	18%	19	Nincs adat	0%
2013	54	11	20%	15	Nincs adat	0%
2014	35	10	29%	12	Nincs adat	0%
2015	28	9	32%	10	Nincs adat	0%
2016	23	8	33%	6	Nincs adat	0%
2017	19	7	37%	0	Nincs adat	Nincs adat!

Forrás: Helyi adatgyűjtés, TeIR



6.3 A közszolgáltatásokhoz, közösségi közlekedéshez, információhoz és a közösségi élet gyakorlásához való hozzáférés

a) az idősek egészségügyi és szociális szolgáltatásokhoz való hozzáférése az önkormányzat által biztosítva helyben, heti egy alkalommal, és a hét minden napján Egerváron a háziorvosi rendelőben és az önkormányzati hivatalban.

A TÁMASZ Alapszolgáltatási Intézmény által az önkormányzat alapellátás keretében étkeztetést biztosít a szociálisan rászorultaknak, melynek keretében napi egyszeri meleg étkezéséről igényelhető. Nappali ellátást a településen nem lehet igénybe venni.

6.3.1. számú táblázat - 65 évnél idősebb népesség és nappali ellátásban részesülő időskorúak száma

Év	65 év feletti lakosság száma (TS 0328)	Nappali ellátásban részesülő időskorúak száma (TS 5101)	
	Fő	Fő	%
2012	166	n.a.	-
2013	171	n.a.	-
2014	179	n.a.	-
2015	180	n.a.	-
2016	181	n.a.	-
2017	180	n.a.	-

Forrás: TeIR, KSH Tstar

6.3.2. számú táblázat - Időskorúak járadékában részesítettek átlagos száma

Év	Időskorúak járadékában részesítettek (évi) átlagos száma (fő) (TS 5701)
2012	0
2013	0
2014	n.a.
2015	n.a.
2016	n.a.
2017	n.a.

Forrás: TeIR, KSH Tstar

Időskorúak járadékában részesülő személy nem volt 2013. évig a községben. 2013.január 1-től a járási hivatal hatáskörébe került ez az ellátás.

b) kulturális, közművelődési szolgáltatásokhoz való hozzáférés: az időskorúak részére az önkormányzat által biztosítva van a kulturális és közművelődési szolgáltatásokhoz való hozzáférés a könyvtár, a helyi kábeltévé, kistérségi lapok, hirdetmények útján biztosított.

A helyi kábeltévé rendszeren hetente 2 alkalommal sugároz adást, melyen keresztül az aktuális kulturális rendezvényekről, vagy a már lezajlott társadalmi vagy kulturális eseményekről tájékozódhatnak az idősek is.

Az időskorú lakossághoz eljuttatásra kerül havonta az Észak-Nyugat Zala című közéleti havilap, a Zalai Napló, és a régiós magazin, a Nyugati Tükör is.
A hirdetményeket az önkormányzat hirdetőtábláin teszik közzé, az időszerű eseményekről onnét is tájékozódhatnak.

c) idősök informatikai jártasságáról nem áll rendelkezésre adat.

6.4 Az időseket, az életkorral járó sajátos igények kielégítését célzó programok a településen

Az idősek tevékenyen részt vesznek a településen működő civil szervezetek munkájában. Aktív résztvevőként, illetve tanácsadásukkal segítik az Önkormányzat munkáját. Működik a Nyugdíjas klub, a Szabadegyetemisták Klubja. Az önkormányzat programokat szervez főleg az egészségmegőrzés keretében részükre. Elsősorban pályázat útján történő megvalósításokkal szűrő vizsgálatokat, orvosi előadásokat, egészségjavító kirándulásokat szervez.

Az önkormányzat támogatásával működik a helyi időseket összefogó **Nyugdíjas Klub és az Együtt Egervárért Egyesület.**

A község időskorú, de a település közösségi életében aktívan, tevékenyen részt venni kívánó lakóiból áll mindkét Egyesület. A jó hangulatú rendszeres összejövetelek összekovácsolták a két közösséget, az idősek számára az elmagányosodást oldják a rendszeres elfoglaltságot jelentő próbák és fellépések, valamint a jótékonyági rendezvények.

Egerváron is minden évben megrendezésre kerül az idősek napja, melynek a falui időskorú lakóit köszöntik, lehetőséget adva az idősek társas összejövetelére.

Az Önkormányzat a Helyi Esélyegyenlőségi Programjában célul tűzte ki az időskori egészségmegőrzést, melynek megvalósítása érdekében egészségügy felvilágosító előadást szerveztek. Ezt követően vércukor mérés, vérnyomásmérésre, hallásvizsgálatra is sor került.

A községben időről-időre előfordulnak a besurranásos lopások, aminek áldozatai többnyire az idős személyek. Ennek megakadályozása érdekében a Rendőrkapitányság munkatársai minden évben tájékoztatják a lakosságot, fokozott figyelemmel az időseket, hogy milyen óvintézkedést kell tenniük, hogy ne váljanak bűncselekmény áldozatává, testi épségüket és anyagi javaikat meg tudják védeni.

A Helyi Esélyegyenlőségi Programban az egy személyes háztartások, az egyedüllet okozta mentális problémák kiküszöbölésére az önkormányzat a TÁMASZ Alapszolgáltatási Intézménnyel kötött szerződés alapján biztosítja a házi gondozást, házi segítségnyújtást.

6.4.1. számú - Művelődési közintézmények adatai

Év	A nyilvános/települési könyvtárak száma (TS 3801)	A nyilvános/települési könyvtárak egységeinek száma (leltári állomány) (TS 3901)	Muzeális intézmények száma (TS 4001)	Közművelődési intézmények száma (TS 4101)
2012	1	6 462	n.a	1
2013	1	5 772	n.a	1
2014	1	4 772	n.a	1
2015	1	4 604	1	1
2016	1	4 231	1	1
2017	n.a.	n.a.	1	n.a.

Forrás: TEIR

6.5 Következtetések: problémák beazonosítása, fejlesztési lehetőségek meghatározása.

<i>Az idősök helyzete, esélyegyenlősége vizsgálata során településünkön</i>	
<i>beazonosított problémák</i>	<i>fejlesztési lehetőségek</i>
<i>Időskorúak megromlott egészségi állapota.</i>	<i>Ápolás, házi gondozás, házi segítségnyújtás bővítése, fejlesztése, a térítési díjak csökkentése. Szűrővizsgálatok számának növelése. Az önmagát ellátni nem képes idős személy számára házi segítségnyújtás biztosítása illetve a napközbeni ellátás biztosítása lenne megoldás.</i>
<i>Elmagányosodás megszüntetése.</i>	<i>Az elmagányosodás szabadidős programokkal, rendszeres összejövetelekkel, idősök klubjának szervezésével</i>
<i>Áldozattá válás problémája.</i>	<i>Bűnmegelőzési tájékoztatás a rendőrség közreműködésével.</i>
<i>Magas lakásfenntartási költségek.</i>	<i>A lakhatási támogatások növelése (pl.: tűzifa támogatás)</i>

7. A fogyatékkal élők helyzete, esélyegyenlősége

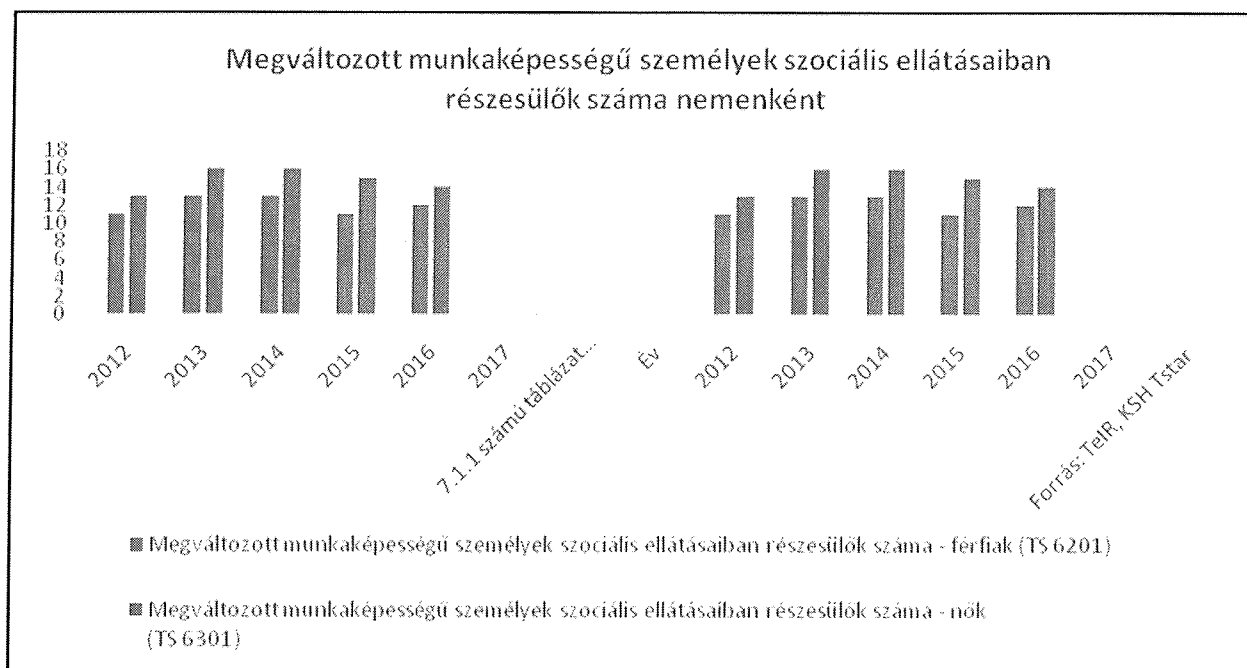
7.1 A településen fogyatékkal élő személyek főbb jellemzői, sajátos problémái

a) fogyatékkal élők foglalkoztatásának lehetőségei, foglalkoztatottsága (pl. védett foglalkoztatás, közfoglalkoztatás): a megyeszékhelyen, Zalaegerszegen van lehetőség a fogyatékkal élők foglalkoztatására. Az egervári megváltozott munkaképességűek adatait a 7.1.1. táblázat tükrözi. Az ellátásban részesülők között a nemeket tekintve jellemzően több a nő, mint a férfi.

7.1.1 számú táblázat - Megváltozott munkaképességű személyek szociális ellátásaiban részesülők száma nemenként

Év	Megváltozott munkaképességű személyek szociális ellátásaiban részesülők száma - férfiak (TS 6201)	Megváltozott munkaképességű személyek szociális ellátásaiban részesülők száma - nők (TS 6301)
2012	11	13
2013	13	16
2014	13	16
2015	11	15
2016	12	14
2017	n.a.	n.a.

Forrás: TeIR, KSH Tstar



7.1.2. számú táblázat - Nappali ellátásban részeseülő fogyatékos személyek száma

Év	Nappali ellátásban részeseülő fogyatékos személyek száma (TS 5001)	Egyházi fenntartású intézményben	Civil fenntartású intézményben
2012	0	0	0
2013	0	0	0
2014	0	0	0
2015	0	0	0
2016	0	0	0
2017	0	0	0

Forrás: TeIR, KSH Tstar; a központi adatokat célszerű bontani a helyi adatszolgáltatók segítségével

A nappali ellátásban részeseülő fogyatékos személy Egerváron nincs.

b) hátrányos megkülönböztetés a foglalkoztatás területén: nincs adat.

c) önálló életvitelt támogató helyi intézmények, szolgáltatások, programok: idősek napja, amely minden évben megrendezésre kerül és egyéb önkormányzati kulturális rendezvények. A fogyatékkal élő személyek és hozzátartozóik a felmerülő gondjaikkal a jegyzőhöz, polgármesterhez, az önkormányzat szociális ügyintézőjéhez vagy a házi orvoshoz, házi gondozóhoz, családgondozóhoz fordulhatnak segítségért.

7.2 Fogyatékkal élő személyek pénzbeli és természetbeni ellátása, kedvezményei

A fogyatékkal élő személyekkel kapcsolatos feladatokat az önkormányzat a szociális bizottságán keresztül látja el, mely szorosan hagyatkozik a hivatal által adott információkra.

Az önkormányzat a fogyatékkal élő személyek részére – kérelemre vagy hivatalból – rendkívüli települési támogatást vagy rendkívüli gyermekvédelmi támogatást nyújthat pénzbeli vagy természetbeni formában.

Természetbeni ellátás a szociális igazgatásról és szociális ellátásokról szóló 1993. évi III. törvény (továbbiakban: Szt.) alapján nyújtható közgyógyellátás, mely a Járási Hivataltól igényelhető, a gyógyszerek vásárlását és a gyógyászati segédeszközök beszerzését hivatott támogatni a fogyatékkal élők részére.

7.3 A közszolgáltatásokhoz, közösségi közlekedéshez, információhoz és a közösségi élet gyakorlásához való hozzáférés lehetőségei, akadálymentesítés

a) települési önkormányzati tulajdonban lévő középületek akadálymentesítettsége: a legtöbb középület a fogyatékkal élők számára is megközelíthető, a teljes akadálymentesítés folyamatosan, a pályázati támogatások függvényében történik.

b) közszolgáltatásokhoz, kulturális és sportprogramokhoz való hozzáférés lehetőségei, fizikai, információs és kommunikációs akadálymentesítettség, lakóépületek, szolgáltató épületek akadálymentesítettsége: a kultúrház és az orvosi rendelő akadálymentesítése megtörtént, az információs és kommunikációs akadálymentesítettséget az önkormányzat célul tűzte ki, de a megvalósítása anyagi forráshiány miatt csak pályázati támogatással tud megtörténni. Szintén a községben élők érdekét szolgálva megcélozzuk a játszóterek akadálymentesítését, felújítását, korszerűsítését, fejlesztését, parkosítást, az önkormányzati intézmények fejlesztését, korszerűsítését.

c) munkahelyek akadálymentesítettsége: nincs adat.

d) közösségi közlekedés, járdák, parkok akadálymentesítettsége: A legnagyobb része így is akadálymentes, a teljes mentesítés folyamatosan, a pályázati támogatások függvényében történik. A közösség érdekében konkrét célkitűzésünk, a településen lévő utak felújítása, javítása, a járdák felújítása.

e) fogyatékos személyek számára rendelkezésre álló helyi szolgáltatások (pl. speciális közlekedési megoldások, fogyatékosok nappali intézménye, stb.): folyamatosan, a pályázati támogatások függvényében történik.

f) pozitív diszkrimináció (hátránykompenzáló juttatások, szolgáltatások): a Szt-ben és a helyi rendeletekben biztosított ellátások.

Zala megyében az alábbi szervezetekhez tudnak fordulni a fogyatékkal élők:

Autista Sérültekért Zalában Alapítvány

Érdekvédelem szolgáltatások, információnyújtás, jogsegélyszolgálat

8900 Zalaegerszeg, Apáczai Csere J. tér 5/a.

Telefon: (92) 510-571

Fax: (92) 510-571

E-mail: info@autistaserultekert.hu

Honlap: www.autistaserultekert.hu

Autista Védőotthon

Ápolást gondozást nyújtó intézményi ellátás

Foglalkozások, terapiák

8992 Boncodfölde, Dózsa u. 18.

Telefon: (92) 460-788

Fax: (92) 460-788

E-mail: info@autistaserultekert.hu

ÉFOÉSZ Zala Megyei Szervezete

Érdekvédelem, jogsegélyszolgálat, információnyújtás

Oszágos szintű verseny és tömegsport szervezés és bonyolítás, üdültetés

8790 Zalaszentgrót Zala u. 1.
Telefon: (83) 360-453

Magyar Vöröskereszt Zala Megyei Szociális Szolgáltatást Szervező és Ellátó Intézménye - Fogyatékkal Élők Támogató Szolgálata

Támogató szolgálat, Foglalkozások, terápiák
8900 Zalaegerszeg, Köztársaság út 72.
Telefon: (92) 596-761
E-mail: tamszolg@axelero.hu

7.4 Következtetések: problémák beazonosítása, fejlesztési lehetőségek meghatározása

<i>A fogyatékkal élők helyzete, esélyegyenlősége vizsgálata során településünkön</i>	
<i>beazonosított problémák</i>	<i>fejlesztési lehetőségek</i>
Akadálymentes környezet.	Az intézmények akadálymentesítésének megvalósítása.
A fogyatékkal élők napi életvitelének, önellátásának problémái.	Házigondozás fejlesztése, házi segítségnyújtás bővítése, térítési díjak csökkentése. Falugondnoki szolgálat megvalósítása, akadálymentes honlap kialakítása. Települési közlekedési útvonalak javítása.

8. Helyi partnerség, lakossági önszerveződések, civil szervezetek és for-profit szereplők társadalmi felelősségvállalása

a) a 3–7. pontban szereplő területeket érintő civil, egyházi szolgáltató és érdekvédelmi szervezetek, önszerveződések feltérképezése (pl. közfeladatot ellátó szervezetek száma közfeladatonként bemutatva, önkéntesek száma, partnerségi megállapodások száma stb.):

Az Egervári Polgárőr Egyesület 2002.09.24.-én alakult azzal a céllal, hogy megelőző tevékenységet folytasson a bűnelkövetőkkel szemben. A későbbiekben közhasznú egyesületté vált. Jelenleg 40 fő tagsággal rendelkezik, akik között a 18 évestől a nyugdíjasokig minden korosztály képviselteti magát.

Fő feladatuk a megelőző járőr-tevékenység, rendszeresen ellenőrzik települést. Rendezvényeket biztosítanak, szorosan együttműködve az önkormányzattal, melynek egyik legfontosabb civil partnere. A rendőrséggel együttműködnek, hiszen rendszeresen járőröznek velük, és többször vesznek részt a közlekedési akciókban is. Kiegészítik, segítik a munkájukat.

Napi szintű, jó kapcsolatuk van a környező települések polgárőr egyesületeivel, velük szintén közösen lépnek fel a bűnmegelőzés érdekében. Munkájukat segíti a lakosság is, sok információt kapunk az idegenek mozgásával kapcsolatban, mely bejelentésekre azonnal intézkednek, járőrt küldenek. Az elmúlt években elfogtak körözött bűnözőt, és több alkalommal is meghiúsítottak betörést.

Munkájuknak köszönhetően a településünk biztonságossá vált, a bűncselekmények száma lényegesen lecsökkent.

Az Egerváron működő **Helytörténeti és Községépítő Egyesület** célja a község múltjának mind teljesebb feltárása, megismerése és megismertetése érdekében 1984-ben 10 fővel megalakult az egyesület elődjének tekintett Helytörténeti Kör. Egervár első írásos említésének 700. évfordulóján szervezett sikeres ünnepség

hatására a létszámában megduplázódott Helytörténeti Kör 1988. december 10-én Egervári Helytörténeti és Községépítő Egyesület néven bejegyzett társadalmi szervezetté alakult. Az egyesület célja, hogy segítse a község építészeti, környezeti és természeti értékeinek megőrzését, korszerű és esztétikus fejlesztését, ápolja a lakóhely hagyományait, gyűjtse, védje és megismertesse történeti értékeit, erősítse a lakosság szülőhelye, otthon adó környezete iránti szeretetét, demokratikus hagyományokra építve szervezze közösségi tevékenységét.

Az egyesület, a községi rendezvények megszervezésében, lebonyolításában az önkormányzat legfontosabb segítője, partnere. Szoros kapcsolatot épített ki a község, és a környező települések társadalmi szervezeteivel, hivatalokkal, alapítványokkal. Jövőbeni legfontosabb feladatának az egyesület a fiatalok, az utánpótlás kinevelését tartja, ezért megalapították az Ifjúsági tagozatukat.

Az egervári önkormányzat jelentős anyagi támogatást nyújt a **Sport Egyesület** számára, ahol ifjúsági-és felnőtt csapatok is működnek. Az egyesület komoly munkát fordít az utánpótlás nevelésére az általános iskoláskorú gyermekek bevonásával.

b) önkormányzati, nemzetiségi önkormányzati, egyházi és civil szektor közötti partnerség bemutatása: nemzetiségi önkormányzat Egerváron nincs, az önkormányzat jó kapcsolatot tart fenn a helyi civil szervezetekkel, támogatja munkájukat. Az egyház képviselőjével szintén együtt működik a képviselőtestület.

c) önkormányzatok közötti, illetve térségi, területi társulásokkal való partnerség: a Zalaegerszeg és környéke csatornahálózat és szennyvíztisztítótelep fejlesztésére létrehozott Önkormányzati Társulásnak, a Nyugat-Balaton és Zala folyó medence nagytérség települési szilárd hulladékai kezelésének korszerű megoldására létrehozott Önkormányzati Társulásnak

d) a nemzetiségi önkormányzatok célcsoportokkal kapcsolatos esélyegyenlőségi tevékenysége: Egerváron nincs nemzetiségi önkormányzat.

e) civil szervezetek célcsoportokkal kapcsolatos esélyegyenlőségi tevékenysége: Az Egervári Polgárőr Egyesület folyamatosan figyel az idősek mindennapi életére, különösen a szubjektív biztonságérzetének kialakítása terén. Ezen felül a Nyugdíjas Klub, a Szabadegyetemisták klubja a rendezvények szervezésével segíti az esélyegyenlőségi programok megvalósítását.

f) for-profit szereplők részvétele a helyi esélyegyenlőségi feladatok ellátásában: a helyi közösségi rendezvényekhez – a lakosság vendéglátásához – a településen gazdálkodó mezőgazdasági vállalkozások, magánszemélyek évente térítésmentes fel ajánlásokat tesznek (hús, zöldségfélék).

9. A helyi esélyegyenlőségi program nyilvánossága

a) a helyzetelemzésben meghatározott esélyegyenlőségi problémák kapcsán érintett egyéb partnerek (állami vagy önkormányzati intézmények, egyházak, civil szervezetek, stb.) bevonásának eszközei és eljárásai a helyi esélyegyenlőségi program elkészítésének folyamatába: a házi orvos, védőnő, családgondozó, a jegyző és az önkormányzat szociális ügyintézője került bevonásra.

b) az a) pont szerinti szervezetek és a lakosság végrehajtással kapcsolatos észrevételeinek visszacsatolását szolgáló eszközök bemutatása: a program végrehajtása során lakosság az észrevételeit a polgármesternél, és az önkormányzat hivatalánál teheti meg.

A Helyi Esélyegyenlőségi Program Intézkedési Terve (HEP IT)

1. A HEP IT részletei

A helyzetelemzés megállapításainak összegzése

Célcsoport	Következtetések	
	problémák beazonosítása rövid megnevezéssel	fejlesztési lehetőségek meghatározása rövid címmel
Romák és/vagy mélyszegénységben élők	<i>A tartós munkanélküliség csökkentése és a rendszeres jövedelemhez jutás. A tartósan munkanélküli személyek alacsony iskolai végzettséggel rendelkeznek. Közülük kevesen vállalják a képzésekben való részvételt.</i>	<i>Az önkormányzat által biztosított közfoglalkoztatás által a rendszeres jövedelemhez jutás megoldást jelent. Az álláskeresési technikák bemutatására helyben tartott tájékoztató, oktató rendezvény megtartása. A Kormányhivatal Foglalkoztatási Osztályával együttműködve, a munkanélküliek tájékoztatása a képzési lehetőségekről.</i>
Gyermekek	<i>Az iskolai tanítási szünetekben az unatkozó gyerekek részére lehetőség a szabadidő hasznos eltöltésére. Hátrányos helyzettel, tanulási problémákkal küzdő gyermekek felzárkóztatása.</i>	<i>Sportpálya és épületeink, eszközeinek fejlesztése, korszerűsítése, a szabadidő hasznos, tartalmas eltöltését szolgáló közösségi terek, szabadidős programok folyamatosságának biztosítása. PI: szabadtéri műanyag és műfüves pályák (20x40 m játékterülettel) kialakítása, kültéri fitness eszközök, sportszerek, Iskolai tornatermi öltözők, vizesblokkok felújítása. Fejlesztőeszközök (SNI, BTM) eszközbeszerzések az iskolában. Az elavult iskolai bútorzat - tanulói, tanári – cseréje, informatikai eszközök beszerzése, szabadidő programok szervezése (Erzsébet tábor) tematikus projektek, iskola udvarába vezető bekötőút felújítása, továbbá a diákétképzéshez kapcsolódó modern eszközök beszerzése.</i>
Idősek	<i>Időskorúak megromlott egészségi állapota. Elmagányosodás. Áldozattá válás problémája. Magas lakásfenntartási költségek csökkentése.</i>	<i>Ápolás, házi gondozás, házi segítségnyújtás bővítése, fejlesztése, a térítési díjak csökkentése. Szűrővizsgálatok számának növelése. Az önmagát ellátni nem képes idős személy számára a házi segítségnyújtás biztosítása illetve a</i>

		<p>napközbeni ellátás biztosítása lenne megoldás. Az elmagányosodás szabadidős programokkal, rendszeres összejövetelekkel, idősök klubjának szervezésével megoldható.</p> <p>Bűnmegelőzési tájékoztatás a rendőrség közreműködésével. A lakhatási támogatások növelése (pl.: tűzifa támogatás).</p>
Nők	<p>GYES-ről, GYED-ről visszatérő nők elhelyezkedésének segítése.</p>	<p>A kisgyermekes anyák munkavállalásának elősegítése, a gyermekek napközbeni ellátásnak biztosításával és a rész munkaidős foglalkoztatás ösztönzésével, bölcsődei férőhelyek helyben történő kialakításával volna biztosított.</p>
Fogyatékkal élők	<p>Akadálymentes környezet. A fogyatékkal élők napi életvitelének, önellátásának problémái.</p>	<p>Az intézmények akadálymentesítésének megvalósítása. Falugondnoki szolgálat megvalósítása, házi segítségnyújtás bővítése. Tájékoztatás fejlesztése, akadálymentes honlap kialakítása. Települési közlekedési útvonalak javítása.</p>

A beavatkozások megvalósítói

Célcsoport	Következtetésben megjelölt beavatkozási terület, mint intézkedés címe, megnevezése	Az intézkedésbe bevont aktorok és partnerek – kiemelve a felelőst
Romák és/vagy mélyszegénységben élők	Rendszeres jövedelemhez juttatás	Partnerek: családgondozó, képviselőtestület tagjai, Önkormányzati Hivatal szociális ügyintézője, Felelős: Polgármester
Gyermekek	Hasznos szabadidő	Partnerek: a programok megvalósításához a családgondozó, a pedagógusok és az önkormányzat közművelődési munkatársának bevonása szükséges. Felelős: Polgármester
Idősök	Időskorúak védelme	Partnerek: háziorvos, képviselőtestület tagjai, önkormányzat közművelődési munkatársa Felelős: Polgármester
Nők	Visszatérés a munkavilágába	Partnerek: óvodavezető, családgondozó, védőnő, munkáltató szervezetek. Felelős: Polgármester
Fogyatékkal élők	Akadálymentes környezet	Partnerek: családgondozó, védőnő, háziorvos, képviselőtestület tagjai. felelős: Polgármester

Jövőképünk

Olyan településen kívánunk élni, ahol a mélyszegénységben élők hátrányos megkülönböztetés nélkül élhetnek, dolgozhatnak, képezhetik magukat.

Kiemelt területnek tartjuk a gyerekek ellátását, a szabadidő hasznos, tartalmas programokkal és biztonságos környezetben való eltöltését, a sportolási lehetőségek biztosítását.

Folyamatosan odafigyelünk az idősek ellátására, gondozására, az egészségügyi és szociális ellátásokhoz való hozzájutásukra, arra, hogy a település közösségi életében részt vegyenek, tapasztalatukkal segítve a felnövekvő generációkat.

Elengedhetetlennek tartjuk a nők esetén a kisgyermek napközbeni ellátásának biztosítását, ily módon támogatva a munkaerőpiacon való elhelyezkedésüket, a hátrányok leküzdését.

Különös figyelmet fordítunk a fogyatékkal élők esélyegyenlőségének megvalósítására (akadálymentesítéssel, tájékoztatással, ellátásokhoz juttatással).

Az intézkedési területek részletes kifejtése

Intézkedés címe:	Rendszeres jövedelemhez juttatás
Rendszeres jövedelemhez juttatás	A tartós munkanélküliség csökkentése és a rendszeres jövedelemhez juttatás.
Célok - Általános megfogalmazás és rövid-, közép- és hosszútávú időegységekre bontásban	Közfoglalkoztatás biztosítása 2023.december 31-ig.
Tevékenységek (a beavatkozás tartalma) pontokba szedve	<i>Képzésekbe történő bevonás,(felnőtt képzés: Első Magyar-Dán Termelő Iskola) szakma szerzés támogatása. Közfoglalkoztatásba bevonás, felvilágosítás egyéb munkalehetőségekről. Tanácsadás a gyermek nevelésben, ellátásban, higiénés és életmód tanácsok, rendszeres tájékoztatás a védőnő, családgondozó, és a hivatal által az igényelhető juttatásokról, a hátrányos helyzet leküzdését segítő lehetőségekről. Álláskeresési technikák bemutatása, mezőgazdasági ismeretek elsajátítása.</i>
Résztevők és felelős	Tartós munkanélküli személyek, rendszeres ellátásban nem részesülők, szakképzettséggel nem rendelkezők. Felelős: Polgármester
Partnerek	Partnerek: családgondozó, képviselőtestület tagjai, Önkormányzati Hivatal szociális ügyintézője,
Határidő(k) pontokba szedve	<i>Képzésekbe történő bevonás,(felnőtt képzés: Első Magyar-Dán Termelő Iskola) szakma szerzés támogatása: a képzések indításának függvényében tájékoztatás nyújtás a képzésekről hirdetésmények útján. Közfoglalkoztatásba bevonás, felvilágosítás egyéb munkalehetőségekről: folyamatos. Tanácsadás a gyermek nevelésben, ellátásban, higiénés és életmód tanácsok, rendszeres tájékoztatás a védőnő, családgondozó, és a hivatal által az igényelhető juttatásokról, a hátrányos helyzet leküzdését segítő lehetőségekről: folyamatos. Álláskeresési technikák bemutatása, mezőgazdasági ismeretek elsajátítása: igény szerint, évente 2023.december 31-ig.</i>
Eredményességi mutatók és annak dokumentáltsága, forrása (rövid, közép és hosszútávon), valamint fenntarthatósága	A képviselőtestület részére évente tájékoztatás nyújtása az elért eredményekről.
Kockázatok és csökkentésük eszközei	Érdeklődés hiányában a tájékoztatás vagy képzés elmarad.
Szükséges erőforrások	Önkormányzati helyiség biztosítása a csoportos tájékoztatók vagy képzések lebonyolításához, hirdetésmények, szórólapok, tájékoztatók sokszorosításának költsége.

2. Összegző táblázat - A Helyi Esélyegyenlőségi Program Intézkedési Terve (HEP IT)

3. melléklet a 2/2012. (VI. 5.) EMMI rendelethez

A	B	C	D	E	F	G	H	I	J
Intézkedés sorszáma	A helyzetelemzés következtetéseiben feltárt esélyegyenlőségi probléma megnevezése	Az intézkedéssel elérni kívánt cél	A célkitűzés összhangja egyéb stratégiai dokumentumokkal	Az intézkedés tartalma	Az intézkedés felelőse	Az intézkedés megvalósításának határideje	Az intézkedés eredményességét mérő indikátor(ok)	Az intézkedés megvalósításához szükséges erőforrások (humán, pénzügyi, technikai)	Az intézkedés eredményeinek fenntarthatósága
I. A mélyszegénységben élők és a romák esélyegyenlősége									
1	Rendszeres jövedelemhez juttatás. A tartós munkanélküliség csökkentése és a rendszeres jövedelemhez juttatás.	Cél az önkormányzat által biztosított közfoglalkoztatás folyamatos megvalósítása. Az álláskeresési technikák bemutatására helyben tartott tájékoztatók, oktató rendezvények megtartása.	Önkormányzat költségvetése. Közfoglalkoztatási programokban való részvétel.	A közfoglalkoztatás növelése, a Kormányhivatal Foglalkoztatási Osztályával együttműködve, a munkanélküliek tájékoztatása a képzési lehetőségekről.	Polgármester	2023.12.31.	Az álláskeresők számának csökkenése	Önkormányzati pénzügyi forrás, állami támogatás. Önkormányzati hivatal ügyintézőinek és a polgármester közreműködésével, ismétlődő továbbá a Kormányhivatal Foglalkoztatási Osztályának ügyintézőivel együttműködve.	A közfoglalkoztatás megvalósítása évente
II. A gyermekek esélyegyenlősége									
1	Hasznos szabadidő Az iskolai tanítási szünetekben az unatkozó gyerekek részére a szabadidő hasznos eltöltésére programok szervezése. Hátrányos helyzetű, tanulási problémákkal küzdő gyermekek felzárkóztatása.	Sportpálya és épületeinek, eszközeinek fejlesztése, korszerűsítése, a szabadidő hasznos, tartalmas eltöltését szolgáló közösségi terek, szabadidős programok folyamatosságának biztosítása. Fejlesztőeszközök (SNI, BTM) beszerzése az iskolában. Az elavult iskolai bútorzat cseréje, informatikai eszközök beszerzése, szabadidő programok szervezése (Erszébet tábor)	Önkormányzat költségvetése, Tankerület támogatása	Szabadtéri műanyag és műfüves pályák (20x40 m játéktérrel) kialakítása, kültéri fitness eszközök, sportszerek, iskolai tornatermi öltözők, vízszblokkok felújítása. Fejlesztőeszközök (SNI, BTM) beszerzése az iskolában. Az elavult iskolai bútorzat cseréje, informatikai eszközök beszerzése, szabadidő programok szervezése (Erszébet tábor)	Polgármester	2023.12.31.	Kulturális és sport rendezvények számának növekedése.	A programok megvalósításához a családgondozó, a pedagógusok és az önkormányzat közművelődési munkatársának bevonása szükséges.	2023.12.31-ig

	A	B	C	D	E	F	G	H	I	J
Intézkedés sorszáma	Az intézkedés címe, megnevezése	A helyzetelemzés következtetéseiben feltárt esélyegyenlőségi probléma megnevezése	Az intézkedéssel elélni kívánt cél	A célkitűzés összhangja egyéb stratégiai dokumentumokkal	Az intézkedés tartalma	Az intézkedés felelőse	Az intézkedés megvalósításának határideje	Az intézkedés eredményességét mérő indikátor(ok)	Az intézkedés megvalósításához szükséges erőforrások (humán, pénzügyi, technikai)	Az intézkedés eredményeinek fenntarthatósága
		programok szervezése (Erszébet tábor), tematikus projektek megvalósítása, az iskola udvarába vezető beketőtűt felújítása, továbbá a diák-étkeztetéshez kapcsolódó modern eszközök beszerzése.			megvalósítása, az iskola udvarába vezető beketőtűt felújítása, továbbá a diák-étkeztetéshez kapcsolódó modern eszközök beszerzése.					
III. A nők esélyegyenlősége										
1	Visszatérés a munkavilágba	GYES-ről, GYED-ről visszatérő nők elhelyezkedésének segítése.	GYES-ről, GYED-ről, GYED-ről visszatérő nők elhelyezkedésének segítése.	Önkormányzat költségvetése.	A kisgyermekes anyák munkavállalásának elősegítése, a gyermekek napközbeni ellátásnak biztosításával és a részmunkaidős foglalkoztatás ösztönzésével, bölcsődei férőhelyek helyben történő kialakításával volna biztosított.	Polgármester 2023.12.31.	Nők foglalkoztatottságának növekedése.	Óvodavezető, családgondozó, munkáltató szervezetek.		2023.12.31-ig.
IV. Az idősek esélyegyenlősége										
1	Időskorúak védelme	Időskorúak megromlott egészségi állapota. Áldozattá válás problémája. Magas lakásfenntartási költségek csökkentése.	Ápolás, házi gondozás, házi segítségnyújtás bővítése, fejlesztése, színvonalának növelése, a térítési díjak csökkentése. Szűrővizsgálatok számának növelése. A házi segítségnyújtás biztosítása illetve a napközbeni ellátás biztosítása. Az elmagányosodás megszüntetése a	Önkormányzat költségvetése, helyi civil szervezetek célkitűzése. Együttműködés a rendőrséggel, a TÁMASZ Intézménnyel.	Ápolás, házi gondozás, házi segítségnyújtás színvonalának növelése, a térítési díjak csökkentése. Szűrővizsgálatok számának növelése. Az elmagányosodás megszüntetése a szabadidős programokkal. Bűn megelőzési tájékoztatás a rendőrség közreműködésével. A lakhatási támogatások növelése.	Polgármester 2023.12.31.	Kulturális programok számának, a lakhatási támogatásban részesülők számának növekedése.	Önkormányzat közművelődési munkatársa, önkormányzati anyagi forrás, valamint a faluház, és közösségi terek szükségessége.		2013.12.31-ig.

	A	B	C	D	E	F	G	H	I	J
Intézkedés sorszáma	Az intézkedés címe, megnevezése	A helyzetelemzés következtetéseiben feltárt esélyegyenlőségi probléma megnevezése	Az intézkedéssel elérni kívánt cél	A célkitűzés összhangja egyéb stratégiai dokumentumokkal	Az intézkedés tartalma	Az intézkedés felelőse	Az intézkedés megvalósításának határideje	Az intézkedés eredményességét mérő indikátor(ok)	Az intézkedés megvalósításához szükséges erőforrások (humán, pénzügyi, technikai)	Az intézkedés eredményeinek fenntarthatósága
			szabadidős programokkal, rendszeres összejövetelekkel, idősek klubjának szervezésével. Bűnmegelőzési tájékoztatás a rendőrség közreműködésével. A lakhatási támogatások növelése (pl.: tűzifa támogatás nyújtása).							
V. A fogvatékkal élők esélyegyenlősége										
1	Akadálymentes környezet	Akadálymentes környezet. A napi életvitelének, önellátásának problémái.	Akadálymentesítésének megvalósítása. Az intézmények akadálymentesítésének megvalósítása. Falugondnoki szolgálat megvalósítása. A házi segítségnyújtás bővítése. Akadálymentes honlap kialakítása. Települési közlekedési útvonalak javítása.	Önkormányzat költségvetése	Az intézmények akadálymentesítésének megvalósítása. Házi gondozás fejlesztése, házi segítségnyújtás bővítése, térítési díjak csökkentése. Falugondnoki szolgálat megvalósítása. A házi segítségnyújtás bővítése. Akadálymentes honlap kialakítása.	Polgármester	2023.12.31.	Házi segítségnyújtásban, gondozásban részesülők számának növekedése.	Család gondozó, védőnő, háziorvos, képviselőtestület tagjainak bevonása. Önkormányzati anyagi forrás, pályázati támogatás.	2023.12.31-ig.

3. Megvalósítás

A megvalósítás előkészítése

Önkormányzatunk az általa fenntartott intézmény vezetője számára feladatul adja és ellenőrzi, hogy a Helyi Esélyegyenlőségi Programot valósítsák meg, illetve támogassák.

Önkormányzatunk azt is kéri intézményeitől és partnereitől, hogy vizsgálják meg, és a program elfogadását követően biztosítsák, hogy az intézményük működését érintő, és az esélyegyenlőség szempontjából fontos egyéb közszolgáltatásokat meghatározó stratégiai dokumentumokba és iránymutatásokba épüljenek be és érvényesüljenek az egyenlő bánásmódról és esélyegyenlőségre vonatkozó azon kötelezettségek, melyek az önkormányzat Helyi Esélyegyenlőségi Programjában részletes leírásra kerültek.

Önkormányzatunk elvárja, hogy intézményei a Helyi Esélyegyenlőségi Program Intézkedési Tervében szereplő vállalásokról, az őket érintő konkrét feladatokról intézményi szintű akcióterveket és évente cselekvési ütemterveket készítsenek.

Önkormányzatunk a HEP kidolgozására és megvalósítására, továbbá értékelésére, ellenőrzésére és az ennek során nyert információk visszacsatolására, valamint a programba történő beépítésének garantálására Helyi Esélyegyenlőségi Programért Felelős Fórumot hoz létre és működtet.

A fentiekkel kívánjuk biztosítani, hogy az HEP IT-ben vállalt feladatok településünkön maradéktalanul megvalósuljanak.

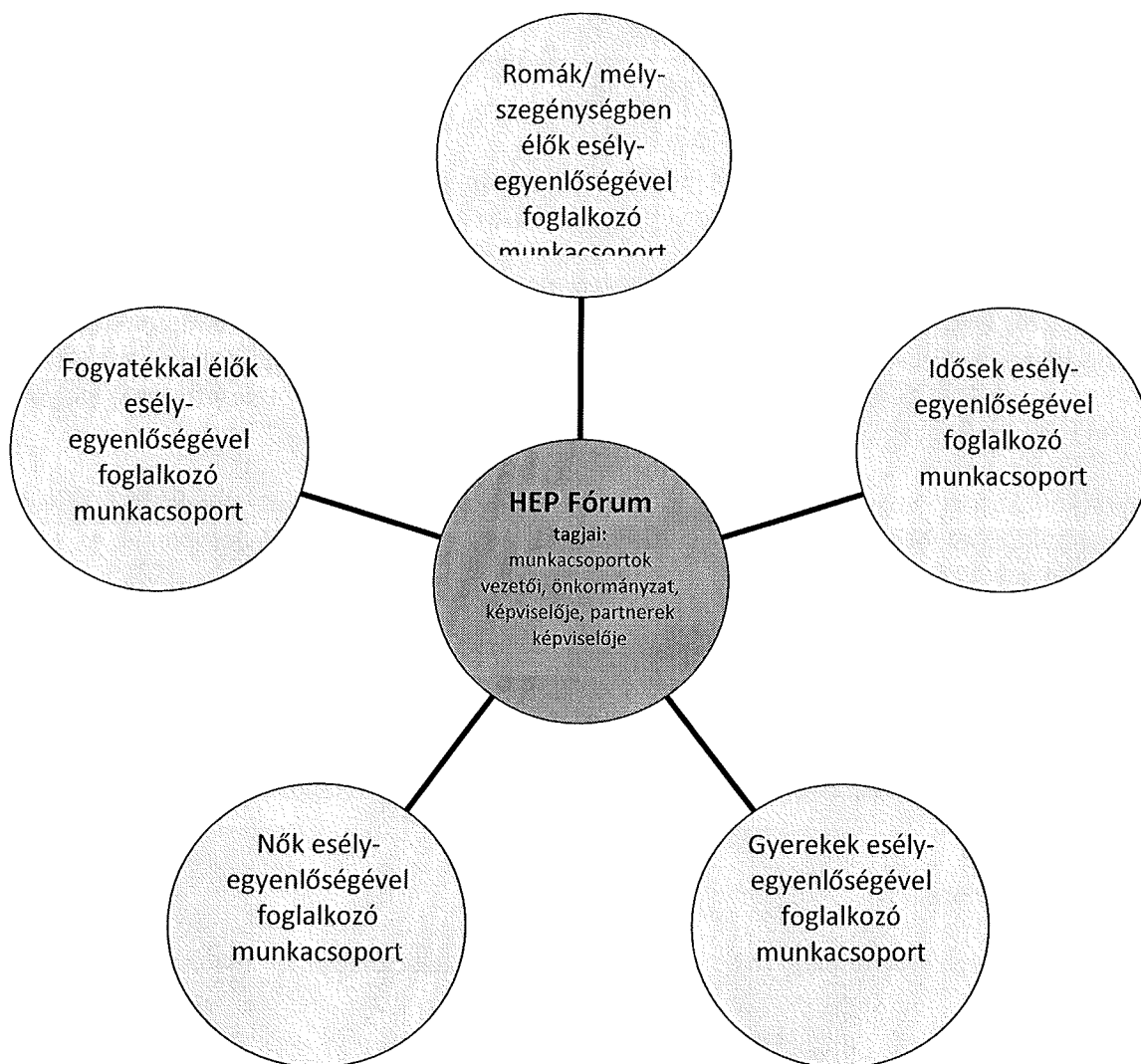
A megvalósítás folyamata

A Helyi Esélyegyenlőségi Programban foglaltak végrehajtásának ellenőrzése érdekében HEP Fórumot hozunk létre.

A HEP Fórum feladatai:

- az HEP IT megvalósulásának figyelemmel kísérése, a kötelezettségek teljesítésének nyomon követése, dokumentálása, és mindezekről a település képviselő-testületének rendszeres tájékoztatása,
- annak figyelemmel kísérése, hogy a megelőző időszakban végrehajtott intézkedések elősegítették-e a kitűzött célok megvalósulását, és az ezen tapasztalatok alapján esetleges új beavatkozások meghatározása,
- a HEP IT-ben lefektetett célok megvalósulásához szükséges beavatkozások évenkénti felülvizsgálata, a HEP IT aktualizálása,
- az esetleges változások beépítése a HEP IT-be, a módosított HEP IT előkészítése képviselő-testületi döntésre,
- az esélyegyenlőséggel összefüggő problémák megvitatása,
- a HEP IT és az elért eredmények nyilvánosság elé tárása, kommunikálása.

Az esélyegyenlőség fókuszban lévő célcsoportjaihoz és kiemelt problématerületekre a terület aktorainak részvételével tematikus munkacsoportokat alakítunk az adott területen kitűzött célok megvalósítása érdekében. A munkacsoportok vezetői egyben tagjai az Esélyegyenlőségi Fórumnak is, a munkacsoportok rendszeresen (minimum évente) beszámolnak munkájukról az Esélyegyenlőségi Fórum számára. A munkacsoportok éves munkatervvel rendelkeznek.



A HEP Fórum működése:

A Fórum legalább évente, de szükség esetén ennél gyakrabban ülésezik.

A Fórum működését megfelelően dokumentálja, üléseiről jegyzőkönyv készül.

A Fórum javaslatot tesz az HEP IT megvalósulásáról készített beszámoló elfogadására, vagy átdolgoztatására, valamint szükség szerinti módosítására.

A HEP Fórum egy-egy beavatkozási terület végrehajtására felelőst jelölhet ki tagjai közül, illetve újabb munkacsoportokat hozhat létre.

Monitoring és visszacsatolás

A Helyi Esélyegyenlőségi Program megvalósulását, végrehajtását a HEP Fórum ellenőrzi, és javaslatot készít a HEP szükség szerinti aktualizálására az egyes beavatkozási területek felelőseinek, illetve a létrehozott

munkacsoportok beszámolóinak alapján, továbbá figyelemmel kíséri az esélyegyenlőséget érintő jogszabályok változását.

Az elért eredményekről két évente beszámol a képviselőtestületnek. A hivatal szociális ügyintézője az esélyegyenlőségi feladatokat is ellátja, ennek keretében részt vesz az Önkormányzat Esélyegyenlőségi Programjának elkészítésében, megvalósításában és felülvizsgálatában.

Nyilvánosság

A program elfogadását megelőzően, a véleménynyilvánítás lehetőségének biztosítása érdekében nyilvános fórumot hívunk össze.

A véleményformálás lehetőségét biztosítja a Helyi Esélyegyenlőségi Program nyilvánosságra hozatala is, valamint a megvalósítás folyamatát koordináló HEP Fórum első ülésének mihamarabbi összehívása.

A nyilvánosság folyamatos biztosítására legalább évente tájékoztatjuk a program megvalósításában elért eredményekről, a monitoring eredményeiről a település döntéshozóit, tisztségviselőit, az intézményeket és az együttműködő szakmai és társadalmi partnerek képviselőit.

A HEP Fórum által végzett éves monitoring vizsgálatok eredményeit nyilvánosságra hozzuk a személyes adatok védelmének biztosítása mellett. A nyilvánosság biztosítására az önkormányzat honlapja, a helyi média áll rendelkezésre. Az eredményekre felhívjuk a figyelmet az önkormányzat és intézményeinek különböző rendezvényein, beépítjük kiadványainkba, a tolerancia, a befogadás, a hátrányos helyzetűek támogatásának fontosságát igyekszünk megértetni a lakossággal, a támogató szakmai és társadalmi környezet kialakítása érdekében.

Az eredmények közzétételekor a személyes adatok védelmére kiemelt figyelmet kell fordítani, cél az anonimitás megőrzése. A közzététel az önkormányzat honlapján történik, illetve az érdeklődés felkeltése céljával a helyi kábeltevé rendszerben.

Eredménytelenség esetén újabb intézkedési tervet kell készíteni, meghatározva a célokat, feladatokat, és azok elvégzéséért felelős személyeket.

Kötelezettségek és felelősség

Az esélyegyenlőséggel összefüggő feladatokért az alábbi személyek/csoportok felelősek:

A Helyi Esélyegyenlőségi Program végrehajtásáért az önkormányzat részéről a szociális ügyintéző felel:

- Az ő feladata és felelőssége a HEP Fórum létrejöttének szervezése, működésének sokoldalú támogatása, az önkormányzat és a HEP Fórum közötti kapcsolat biztosítása.
- Folyamatosan együttműködik a HEP Fórum vezetőjével.
- Felelősségi körébe tartozó, az alábbiakban felsorolt tevékenységeit a HEP Fórum vagy annak valamely munkacsoportjának bevonásával és támogatásával végzi. Így
 - o Felel azért, hogy a település minden lakója és az érintett szakmai és társadalmi partnerek számára elérhető legyen a Helyi Esélyegyenlőségi Program.
 - o Figyelemmel kíséri azt, hogy az önkormányzat döntéshozói, tisztségviselői és intézményeinek dolgozói megismerik és követik a HEP-ben foglaltakat.
 - o Támogatnia kell, hogy az önkormányzat, illetve intézményeinek vezetői minden ponton megkapják a szükséges felkészítést és segítséget a HEP végrehajtásához.
 - o Kötelessége az egyenlő bánásmód elvét sértő esetekben meg tennie a szükséges lépéseket, vizsgálatot kezdeményezni, és a jogsértés következményeinek elhárításáról intézkedni

A HEP Fórum vezetőjének feladata és felelőssége:

- a HEP IT megvalósításának koordinálása (a HEP IT-ben érintett felek tevékenységének összehangolása, instruálása),
- a HEP IT végrehajtásának nyomon követése,
- az esélyegyenlőség sérülésére vonatkozó esetleges panaszok kivizsgálása az önkormányzat felelőssével közösen
- a HEP Fórum összehívása és működtetése.

A település vezetése, az önkormányzat tisztségviselői és a települési intézmények vezetői

- felelősek azért, hogy ismerjék az egyenlő bánásmódra és esélyegyenlőségre vonatkozó jogi előírásokat, biztosítsák a diszkriminációmentes intézményi szolgáltatásokat, a befogadó és toleráns légkört, és megragadjanak minden alkalmat, hogy az esélyegyenlőséggel kapcsolatos ismereteiket bővítő képzésen, egyéb programon részt vegyenek.
- Felelősségük továbbá, hogy ismerjék a HEP IT-ben foglaltakat és közreműködjenek annak megvalósításában.
- Az esélyegyenlőség sérülése esetén hivatalosan jelezzék azt a HEP IT kijelölt irányítóinak.
- Az önkormányzati intézmények vezetői intézményi akciótervben gondoskodjanak az Esélyegyenlőségi Programban foglaltaknak az intézményükben történő maradéktalan érvényesüléséről.

Minden, az önkormányzattal és annak intézményeivel szerződéses viszonyban álló, számukra szolgáltatást nyújtó fél felelőssége, hogy megismerje a HEP IT-t, magára nézve kötelezőként kövesse azt, és megfeleljen az elvárásainak, amelyre vonatkozó passzust a jövőben bele kell foglalni a szerződésbe. Szükséges továbbá, hogy a jogszabály által előírt feladat-megosztás, együttműködési kötelezettség alapján a települési önkormányzattal kapcsolatban álló szereplők ismerjék a HEP-ot, annak megvalósításában aktív szerepet vállaljanak. (Ld. pl. a köznevelési intézmények fenntartása és működtetése.)

Érvényesülés, módosítás

Amennyiben a kétévente előírt – de ennél gyakrabban, pl. évente is elvégezhető - felülvizsgálat során kiderül, hogy a HEP IT-ben vállalt célokat nem sikerül teljesíteni, a HEP Fórum 30 napon belül jelentést kér a beavatkozási terület felelősétől, amelyben bemutatja az indikátorok teljesülése elmaradásának okait, és a beavatkozási tevékenységek korrekciójára, kiegészítésére vonatkozó intézkedési tervjavaslatát annak érdekében, hogy a célok teljesíthetők legyenek. A HEP Fórum a beszámolót a benyújtástól számított 30 napon belül megtárgyalja és javaslatot tesz az önkormányzat képviselőtestületének a szükséges intézkedésekre.

A program szándékos mulasztásból fakadó nem teljesülése esetén az HEP IT végrehajtásáért felelős személy intézkedik a felelős(ök) meghatározásáról, és – szükség esetén – felelősségre vonásáról.

Az egyenlő bánásmód elvét sértő esetekben az HEP IT végrehajtásáért felelős személy megteszi a szükséges lépéseket, vizsgálatot kezdeményez, és intézkedik a jogsértés következményeinek elhárításáról.

Az HEP IT-t mindenképp módosítani szükséges, ha megállapításaiban lényeges változás következik be, illetve amennyiben a tervezett beavatkozások nem elegendő módon járulnak hozzá a kitűzött célok megvalósításához.

4. Elfogadás módja és dátuma

I. Egervár község Helyi Esélyegyenlőségi Programjának szakmai és társadalmi vitája megtörtént. Az itt született észrevételeket a megvitátást követően a HEP Intézkedési Tervébe beépítettük.


III. Ezt követően Egervár község képviselő-testülete a Helyi Esélyegyenlőségi Programot (melynek része az Intézkedési Terv) megvitatta és a 147/2018.(XII.19.) számú határozatával elfogadta.


Mellékletek: 1. számú melléklet

Egervár, 2018.december 20.


/Gyerkó Gábor:/
Polgármester




/Dr. Ürmösiné Kórmives Eleonóra:/
jegyző

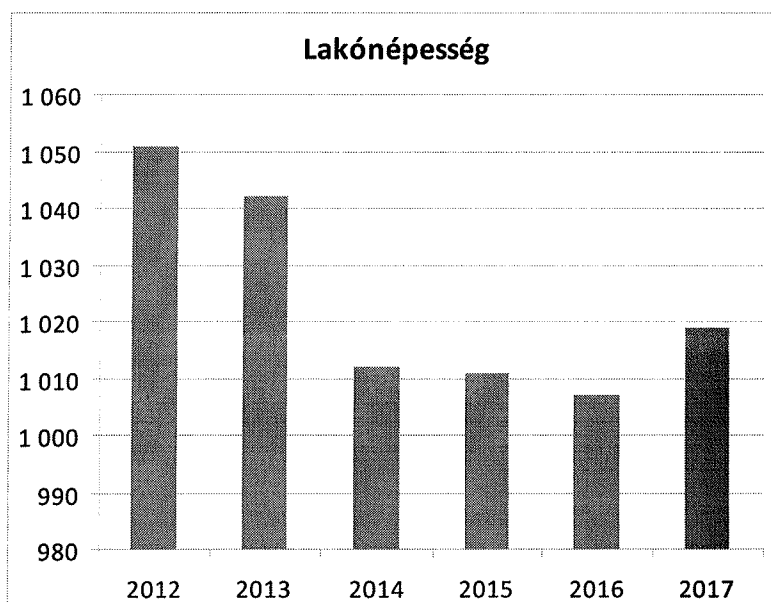


1.számú melléklet

1. számú táblázat - Lakónépesség száma az év végén

Év	Fő (TS 0101)	Változás
2012	1 051	
2013	1 042	99,1%
2014	1 012	97,1%
2015	1 011	99,9%
2016	1 007	99,6%
2017	1 019	101,2%

Forrás: TeIR, KSH-TSTAR, önkormányzati adat

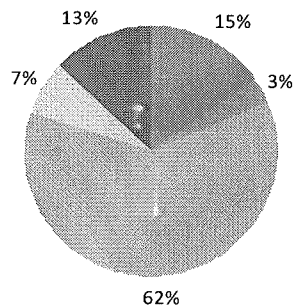


2.1. számú táblázat - Állandó népesség összetétele nemek és korcsoportok szerint (a 2016-os év adatai)

Korcsoport	Fő			Az állandó népességből a megfelelő korcsoportú nők és férfiak aránya (%)	
	Férfiak	Nők	Összesen (TS 0301)	Nők	Férfiak
Állandó népesség száma (férfiak TS 0300, nők TS 0302)	488	539	1 027	52,48%	47,52%
0-2 évesek (összes száma TS 0305, aránya TS 0316)			27	2,63%	
0-14 éves (férfiak TS 0306, nők TS 0307)	75	45	120	4,38%	7,30%
15-17 éves (férfiak TS 0308, nők TS 0309)	16	23	39	1,56%	2,24%
18-59 éves (férfiak TS 0310, nők TS 0311)	300	301	601	29,21%	29,31%
60-64 éves (férfiak TS 0312, nők TS 0313)	33	53	86	3,21%	5,16%
65 év feletti (férfiak TS 0314, nők TS 0315)	64	117	181	6,23%	11,39%

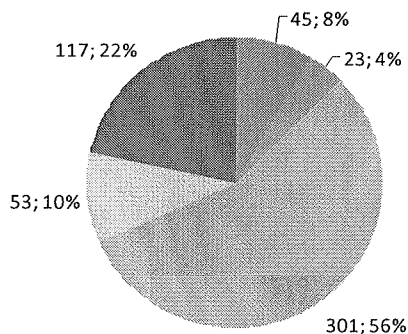
Forrás: TeIR, KSH-TSTAR

Állandó népesség - nők életkori megoszlása



- 0-14 éves (férfiak TS 0306, nők TS 0307)
- 15-17 éves (férfiak TS 0308, nők TS 0309)
- 18-59 éves (férfiak TS 0310, nők TS 0311)
- 60-64 éves (férfiak TS 0312, nők TS 0313)
- 65 év feletti (férfiak TS 0314, nők TS 0315)

Állandó népesség - férfiak életkori megoszlása



- 0-14 éves (férfiak TS 0306, nők TS 0307)
- 15-17 éves (férfiak TS 0308, nők TS 0309)
- 18-59 éves (férfiak TS 0310, nők TS 0311)
- 60-64 éves (férfiak TS 0312, nők TS 0313)
- 65 év feletti (férfiak TS 0314, nők TS 0315)

2.2. számú táblázat - 15-17 éves gyermekek száma

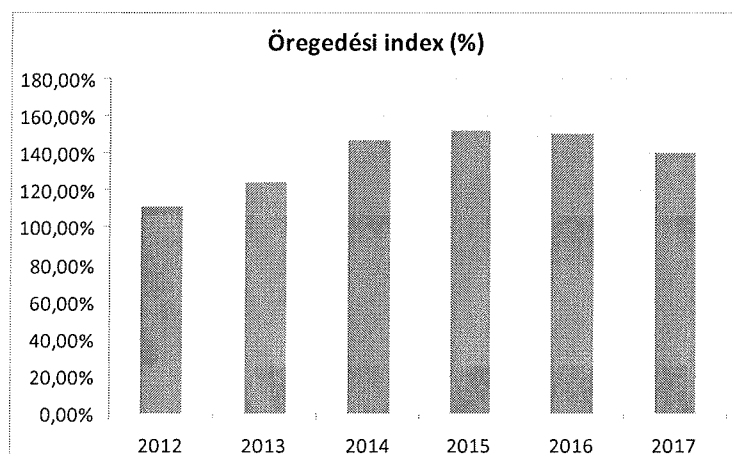
Korcsoport	Fő		Változás
	2001	2011	Fő
15 éves gyermekek száma	15	18	3
16 éves gyermekek száma (TS 0501)	13	7	-6
17 éves gyermekek száma (TS 0502)	15	17	2
Összesen	43	42	-1

Forrás: TEIR - KSH, Népszámlálási adatok

3. számú táblázat - Öregedési index

Év	65 év feletti állandó lakosok száma (fő) (TS 0328)	0-14 éves korú állandó lakosok száma (fő) (TS 0327)	Öregedési index (%)
2012	166	149	111,41%
2013	171	137	124,82%
2014	179	122	146,72%
2015	180	118	152,54%
2016	181	120	150,83%
2017	180	128	140,63%

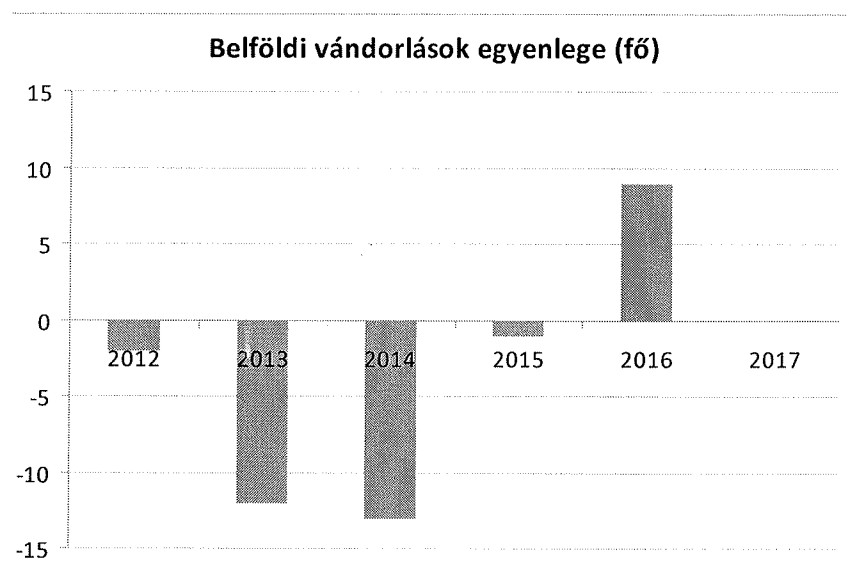
Forrás: TeIR, KSH-TSTAR, önkormányzati



4. számú táblázat - Belföldi vándorlások

Év	Állandó jellegű odavándorlás (TS 0601)	Elvándorlás (TS 0600)	Egyenleg	Állandó oda-, és elvándorlások különbségének 1000 állandó lakosra vetített száma (TS 0602)
2012	18	20	-2	-1,9
2013	12	24	-12	-11,5
2014	17	30	-13	-12,72
2015	19	20	-1	-0,98
2016	33	24	9	8,76
2017	n.a.	n.a.	-	n.a.

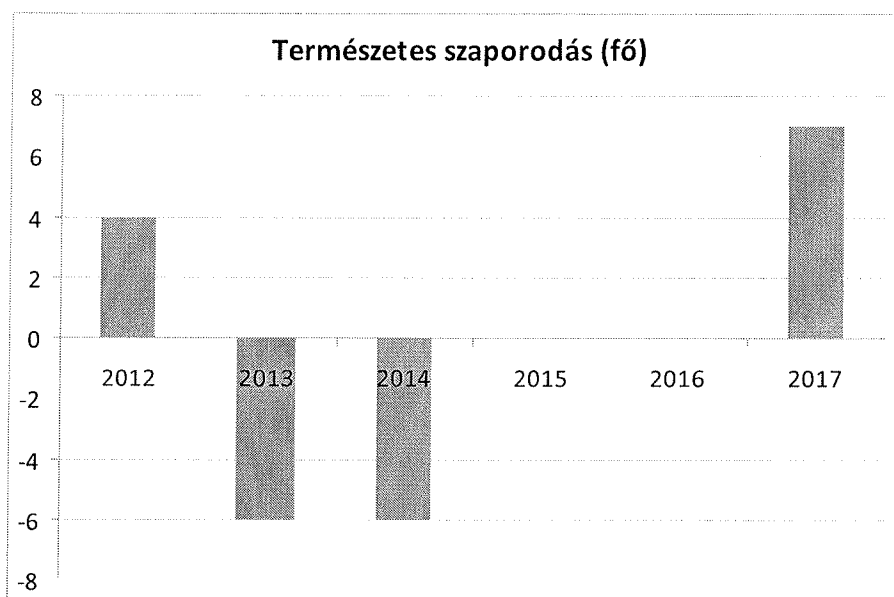
Forrás: TeIR, KSH-TSTAR



5. számú táblázat - Természetes szaporodás

Év	Élveszületések száma (TS 0701)	Halálozások száma (TS 0702)	Természetes szaporodás (fő)
2012	13	9	4
2013	7	13	-6
2014	4	10	-6
2015	10	10	0
2016	11	11	0
2017	16	9	7

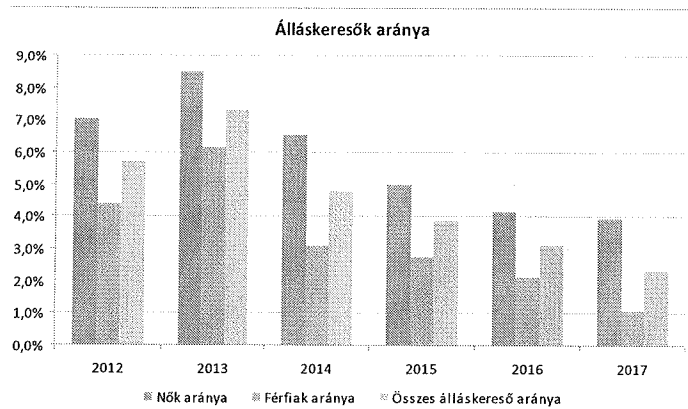
Forrás: TeIR, KSH-TSTAR



3.2.1. számú táblázat - Munkanélküliségi ráta nemek szerint

Év	15-64 év közötti állandó népesség (fő)			Regisztrált munkanélküli/nyilvántartott álláskeresők száma (fő)					
	Férfi (TS 0803)	Nő (TS 0804)	Összesen	Férfi (TS 0801)		Nő (TS 0802)		Összesen	
	(TS 0803)	Fő	Fő	Fő	%	Fő	%	Fő	%
2012	362	380	742	26	7,0%	17	4,4%	42	5,7%
2013	362	370	732	31	8,5%	23	6,1%	54	7,3%
2014	359	362	721	24	6,5%	11	3,1%	35	4,8%
2015	360	362	722	18	5,0%	10	2,8%	28	3,9%
2016	349	377	726	15	4,2%	8	2,1%	23	3,1%
2017	354	467	821	14	4,0%	5	1,1%	19	2,3%

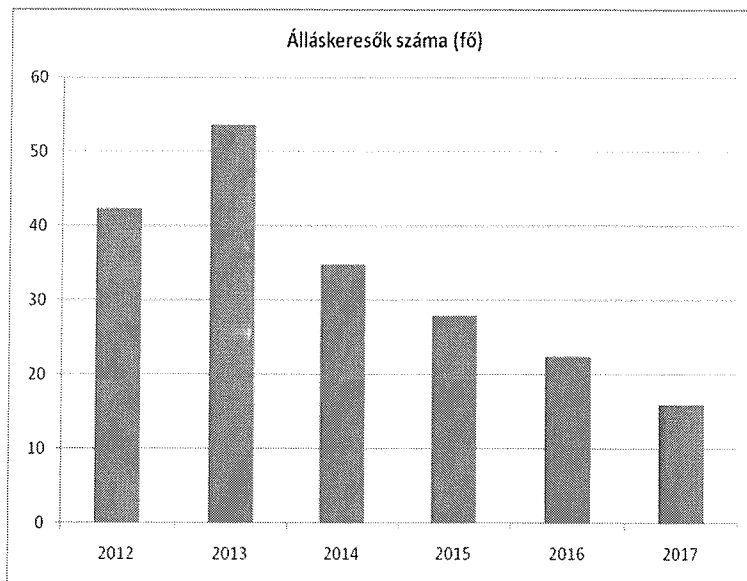
Forrás: TeIR, Nemzeti Munkaügyi Hivatal, önk.adatok



3.2.2. számú táblázat - Regisztrált munkanélküliek/nyilvántartott álláskeresők száma korcsoportok szerint

Regisztrált munkanélküliek/ nyilvántartott álláskeresők száma összesen	Fő összesen	2012	2013	2014	2015	2016	2017
		42	54	35	28	23	16
20 év alatti (TS 1002)	Fő	1	2	1	1	1	1
	%	1,8%	2,8%	1,4%	4,5%	3,3%	3,1%
20-24 év (TS 1003)	Fő	5	8	5	3	2	0
	%	11,8%	15,0%	15,1%	10,7%	10,0%	0,0%
25-29 év (TS 1004)	Fő	3	5	3	2	1	2
	%	6,5%	8,9%	9,4%	7,1%	4,4%	9,4%
30-34 év (TS 1005)	Fő	2	3	2	2	2	1
	%	3,6%	6,1%	5,8%	5,4%	6,7%	4,7%
35-39 év (TS 1006)	Fő	5	4	1	2	3	1
	%	11,2%	6,5%	2,9%	5,4%	13,3%	6,3%
40-44 év (TS 1007)	Fő	6	7	5	4	2	1
	%	14,8%	12,1%	13,7%	12,5%	8,9%	4,7%
45-49 év (TS 1008)	Fő	6	8	6	4	2	3
	%	13,0%	15,4%	15,8%	13,4%	8,9%	15,6%
50-54 év (TS 1009)	Fő	8	7	2	3	3	2
	%	18,9%	13,1%	6,5%	8,9%	11,1%	12,5%
55-59 év (TS 1010)	Fő	8	8	5	4	3	1
	%	17,8%	15,0%	13,7%	15,2%	11,1%	7,8%
59 év feletti (TS 1011)	Fő	0	3	6	5	5	6
	%	0,6%	5,1%	15,8%	17,0%	22,2%	35,9%

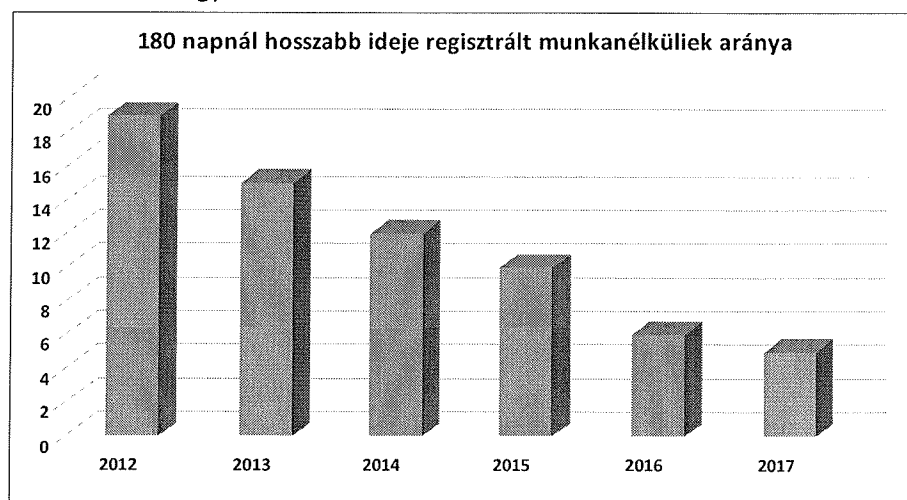
Forrás: TeIR, Nemzeti Munkaügyi Hivatal

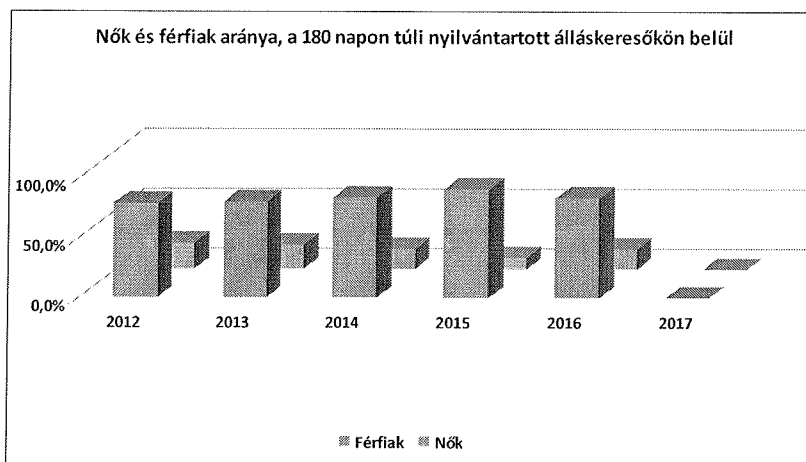


3.2.3. számú tábla - A 180 napnál hosszabb ideje regisztrált munkanélküliek/nyilvántartott álláskeresők száma és aránya nemek szerint

Év	180 napnál hosszabb ideje regisztrált munkanélküliek aránya (TS 1501)	180 napon túli nyilvántartott álláskeresők száma nemek szerint			Nők és férfiak aránya, a 180 napon túli nyilvántartott álláskeresőkön belül	
	%	Férfi	Nő	Összesen	Férfiak	Nők
2012	19	15	4	19	78,9%	21,1%
2013	15	12	3	15	80,0%	20,0%
2014	12	10	2	12	83,3%	16,7%
2015	10	9	1	10	90,0%	10,0%
2016	6	5	1	6	83,3%	16,7%
2017	5	n.a.	n.a.	0	nincs adat	nincs adat

Forrás: TeIR, Nemzeti Munkaügyi Hivatal



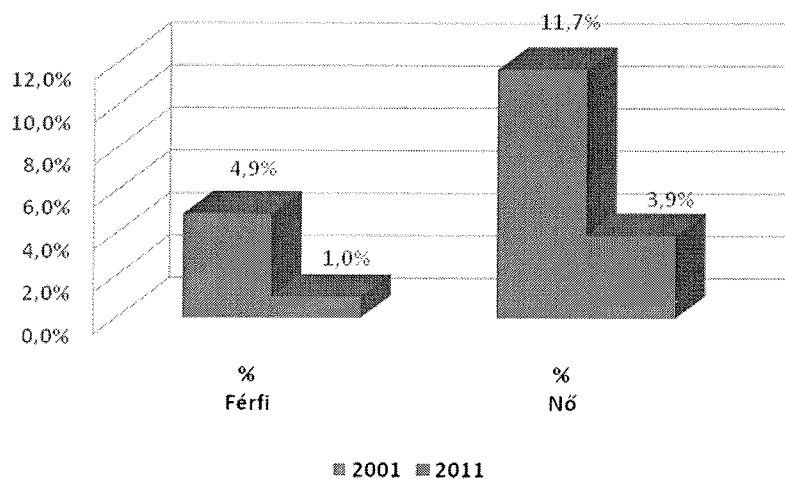


3.2.5. számú táblázat - Alacsony iskolázott népesség

Év	Legalább az általános iskola 8. évfolyamát elvégzett 15 éves és idősebb népesség, a megfelelő korúak százalékában		Iskolai végzettséggel nem rendelkező 15 éves és idősebb népesség, a megfelelő korúak százalékában	
	Férfi (TS 1601)	Nő (TS 1602)	Férfi	Nő
	%	%	%	%
2001	95,1%	88,3%	4,9%	11,7%
2011	99,0%	96,1%	1,0%	3,9%

Forrás: TeIR, KSH Népszámlálás

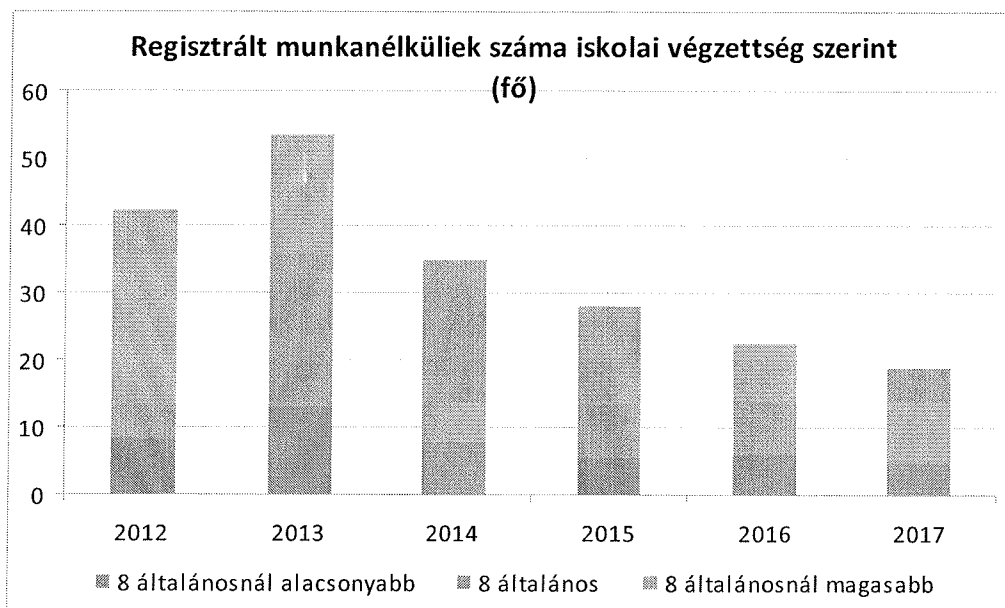
Iskolai végzettséggel nem rendelkező 15 éves és idősebb népesség, a megfelelő korúak százalékában



3.2.6. számú táblázat - Regisztrált munkanélküliek/nyilvántartott álláskeresők száma iskolai végzettség szerint

Év	Regisztrált munkanélküliek/nyilvántartott álláskeresők száma összesen	Regisztrált munkanélküliek/nyilvántartott álláskeresők megoszlása iskolai végzettség szerint					
		8 általánosanál alacsonyabb végzettség (TS 0901)		Általános iskolai végzettség (TS 0902)		8 általánosanál magasabb iskolai végzettség (TS 0903)	
		Fő	%	Fő	%	Fő	%
2012	42	0	0,0%	8	19,5%	34	80,5%
2013	54	0	0,0%	13	24,8%	40	75,2%
2014	35	0	0,0%	8	22,3%	27	77,7%
2015	28	0	0,0%	6	19,6%	23	80,4%
2016	23	0	0,0%	6	26,7%	17	73,3%
2017	19	n.a.	n.a.	5	26,3%	14	73,7%

Forrás: TelR, Nemzeti Munkaügyi Hivatal



A felnőttoktatásban résztvevőkre vonatkozóan nem áll rendelkezésre adat.

3.2.7. számú táblázat - Felnőttoktatásban résztvevők

Év	Általános iskolai felnőttoktatásban tanulók száma (TS 3401)	8. évfolyamot eredményesen befejezte a felnőttoktatásban (TS 3301)	
	Fő	Fő	%
2012	n.a.	n.a.	-
2013	n.a.	n.a.	-
2014	n.a.	n.a.	-
2015	n.a.	n.a.	-
2016	n.a.	n.a.	-
2017	n.a.	n.a.	-

Forrás: TeIR, Területi Államháztartási és Közigazgatási Információs Szolgálat (TÁKISZ)

3.2.8. számú táblázat - Felnőttoktatásban résztvevők száma középfokú iskolában

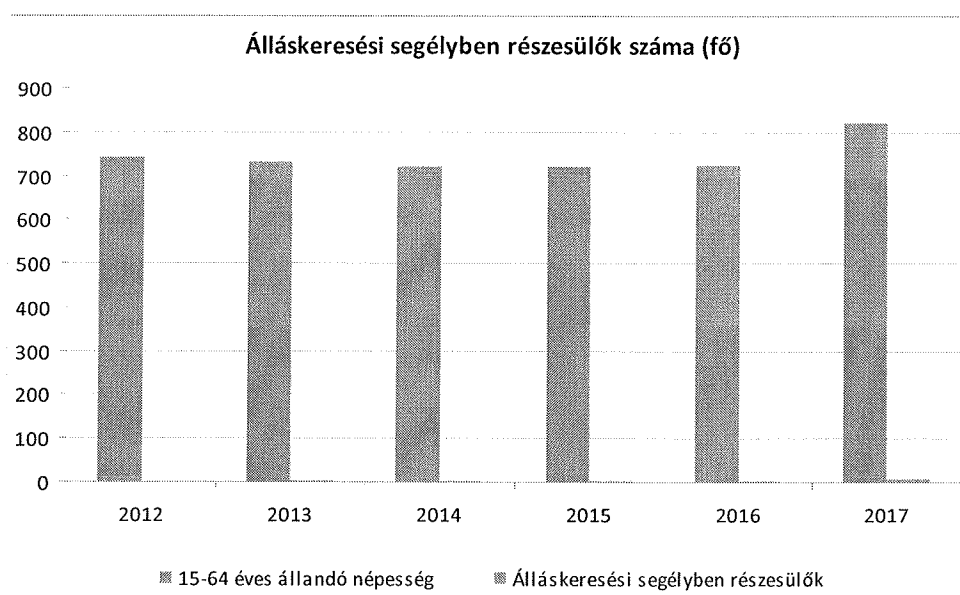
Év	Középfokú felnőttoktatásban résztvevők összesen	Szakiskolai felnőttoktatásban résztvevők száma (TS 3501)		Szakközépiskolai felnőttoktatásban résztvevők száma		Gimnáziumi felnőttoktatásban résztvevők		Középfokú tanulók száma a felnőttoktatásban (fő) - (TS 3601)
	Fő	Fő	%	Fő	%	Fő	%	Fő
2012	0	n.a.	-		-		-	n.a.
2013	0	n.a.	-		-		-	n.a.
2014	0	n.a.	-		-		-	n.a.
2015	0	n.a.	-		-		-	n.a.
2016	0	n.a.	-		-		-	n.a.
2017	0	n.a.	-		-		-	n.a.

Forrás: TeIR, Területi Államháztartási és Közigazgatási Információs Szolgálat (TÁKISZ)

3.3.1. számú táblázat - Álláskeresési segélyben részesülők száma

Év	15-64 év közötti állandó népesség száma (TS 0803 és TS 0804 összesen)	Álláskeresési segélyben részesülők (fő) - (TS 1101)	Álláskeresési segélyben részesülők %
2012	742	0	0,0%
2013	732	3	0,4%
2014	721	6	0,8%
2015	722	5	0,7%
2016	726	5	0,7%
2017	821	6	0,7%

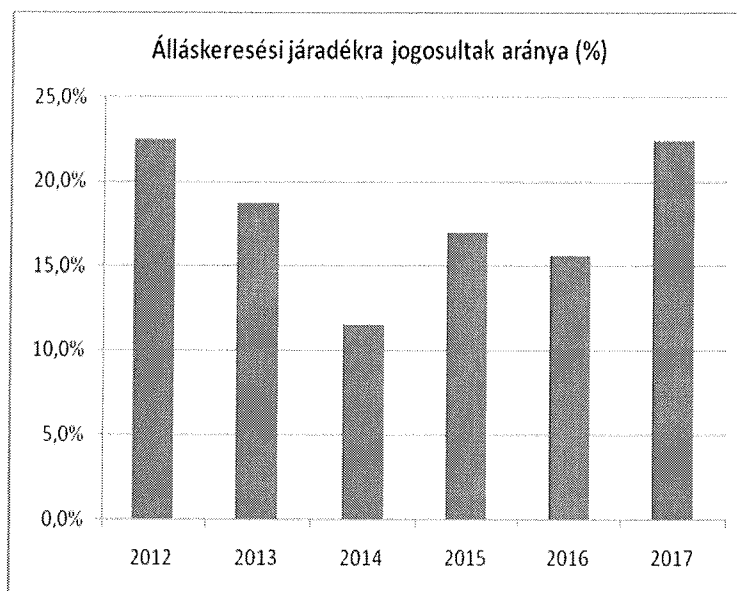
Forrás: TeIR, Nemzeti Munkaügyi Hivatal



3.3.2. számú táblázat - Járadékra jogosult regisztrált munkanélküliek/nyilvántartott álláskeresők száma

Év	Regisztrált munkanélküliek/nyilvántartott álláskeresők száma (TS 1301)	Álláskeresési járadékra jogosultak (TS 1201)	
		Fő	%
2012	42	10	22,5%
2013	54	10	18,7%
2014	35	4	11,5%
2015	28	5	17,0%
2016	23	4	15,6%
2017	19	4	22,4%

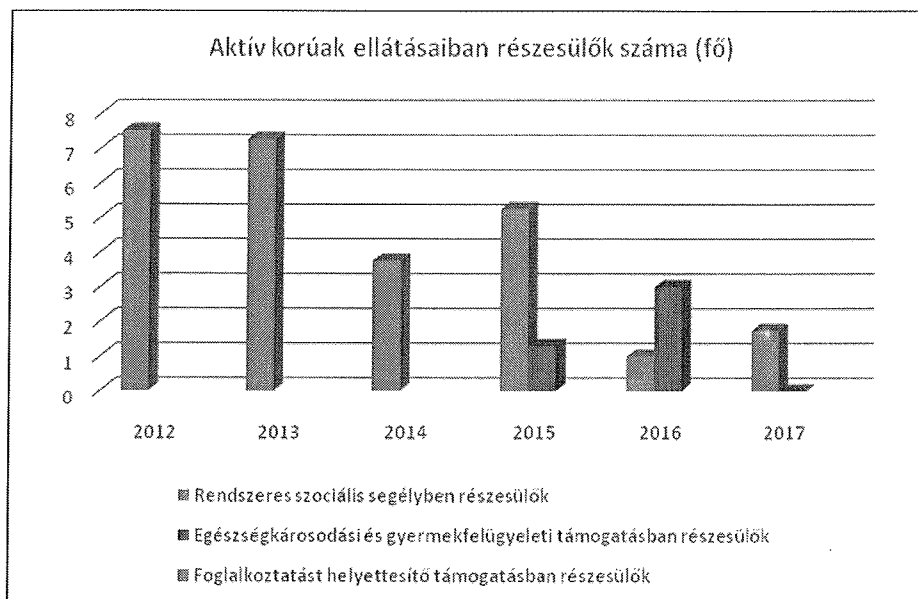
Forrás: TeIR, Nemzeti Munkaügyi Hivatal



3.3.3. számú táblázat - Aktív korúak ellátása - Rendszeres szociális segélyben, egészségkárosodási és gyermekfelügyeleti támogatásban, valamint foglalkoztatást helyettesítő támogatásban részesítettek száma

Év	Rendszeres szociális segélyben részesített regisztrált munkanélküliek száma (negyedévek átlaga) - TS 1401 (2015. február 28-tól az ellátás megszűnik, vagy külön válik EGYT-re és FHT-ra)	Egészségkárosodási és gyermekfelügyeleti támogatásban részesülők átlagos száma 2015. márc. 1-től érvényes módszertan szerint (TS 5401)		Foglalkoztatást helyettesítő támogatásban részesítettek átlagos havi száma (2015. március 01-től az ellátásra való jogosultság megváltozott)	
	Fő	Fő	15-64 évesek %-ában	Fő	Munkanélküliek %-ában
2012	8		1,01%	n.a.	0,00%
2013	7		0,99%	n.a.	0,00%
2014	4		0,52%	n.a.	0,00%
2015	5	1	0,73%	n.a.	0,00%
2016	1	3	0,14%	n.a.	0,00%
2017	2	n.a.	n.a.	n.a.	0,00%

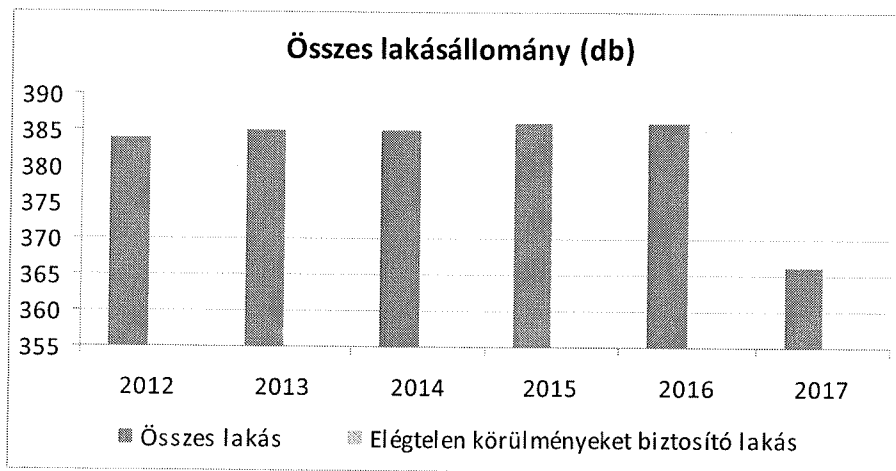

Forrás: TeIR, Nemzeti Munkaügyi Hivatal



3.4.1. számú táblázat - Lakásállomány

Év	Lakásállomány (db) (TS 4201)	Ebből elégtelen lakhatási körülményeket biztosító lakások száma	Bérlakás állomány (db)	Ebből elégtelen lakhatási körülményeket biztosító lakások száma	Szociális lakásállomány (db)	Ebből elégtelen lakhatási körülményeket biztosító lakások száma	Egyéb lakáscélra használt nem lakáscélú ingatlanok (db)	Ebből elégtelen lakhatási körülményeket biztosító lakások száma
2012	384	0	0	0	0	0	n.a.	n.a.
2013	385	0	0	0	0	0	n.a.	n.a.
2014	385	0	0	0	0	0	n.a.	n.a.
2015	386	0	0	0	0	0	n.a.	n.a.
2016	386	0	0	0	0	0	n.a.	n.a.
2017	386	0	0	0	0	0	n.a.	n.a.

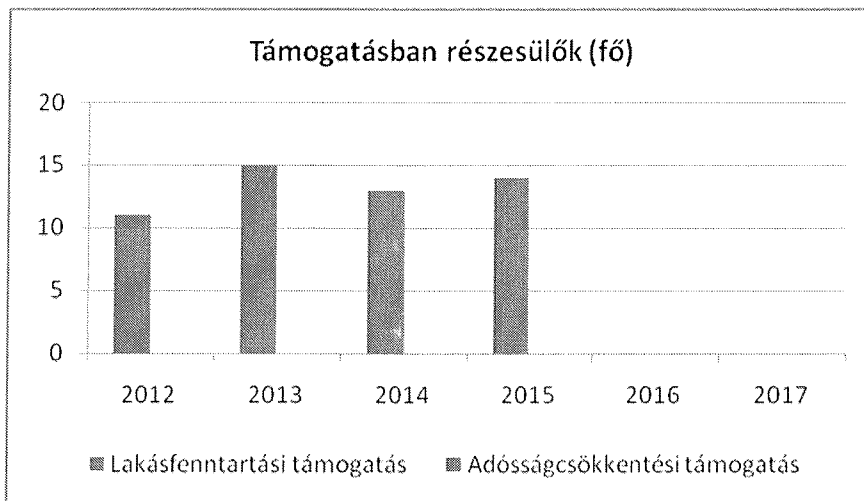
Forrás: TeIR, KSH Tstar, önkormányzati adatok



3.4.2. számú táblázat - Lakásfenntartási és adósságcsökkentési támogatásban részesülők száma

Év	Lakásfenntartási támogatásban részesített személyek száma (TS 6001)	Adósságcsökkentési támogatásban részesítettek száma (TS 6101)
2012	11	n.a.
2013	15	n.a.
2014	13	n.a.
2015	14	n.a.
2016	n.a.	n.a.
2017	n.a.	n.a.

Forrás: TeIR, KSH Tstar



3.6.1. számú táblázat – Orvosi ellátás

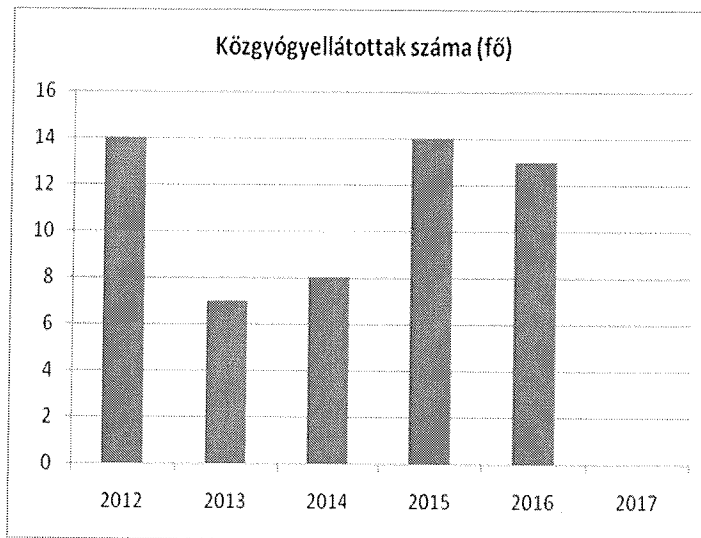
Év	Felnőttek és gyermekek részére szervezett házi orvosi szolgálatok száma (TS 4401)	Csak felnőttek részére szervezett házi orvosi szolgáltatások száma (TS 4301)	A házi gyermekorvosok által ellátott szolgálatok száma (TS 4501)
2012	1	0	0
2013	1	0	0
2014	1	0	0
2015	1	0	0
2016	1	0	0
2017	1	0	0

Forrás: TeIR, KSH Tstar, önk.adat

3.6.2. számú táblázat - Közgyógyellátási igazolvánnyal rendelkezők száma

Év	Közgyógyellátási igazolvánnyal rendelkezők száma (TS 5601)
2012	14
2013	7
2014	8
2015	14
2016	13
2017	n.a.

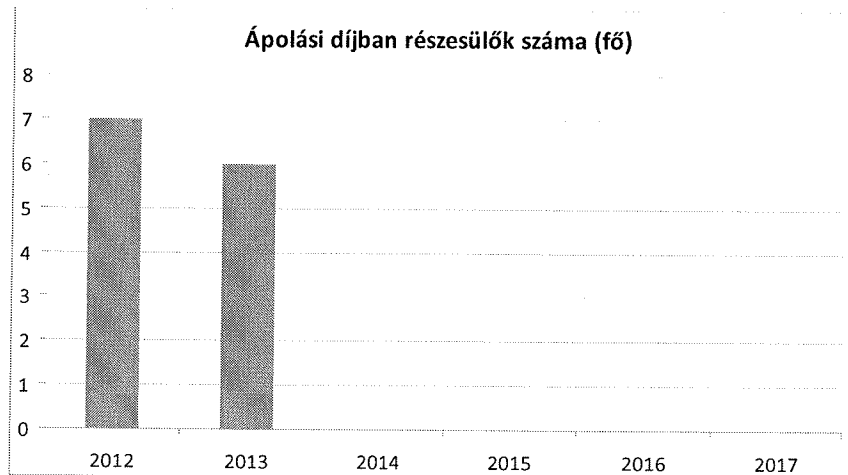
Forrás: TeIR, KSH Tstar



3.6.3. számú táblázat - Ápolási díjban részesítettek száma

Év	Ápolási díj, alanyi jogon: támogatásban részesítettek évi átlagos száma (TS 5901)	Ápolási díj, méltányossági alapon: támogatásban részesítettek évi átlagos száma (TS 5902)	Összesen
2012	1	6	7
2013	1	5	6
2014	n.a.	1	1
2015	n.a.	1	1
2016	n.a.	n.a.	-
2017	n.a.	n.a.	-

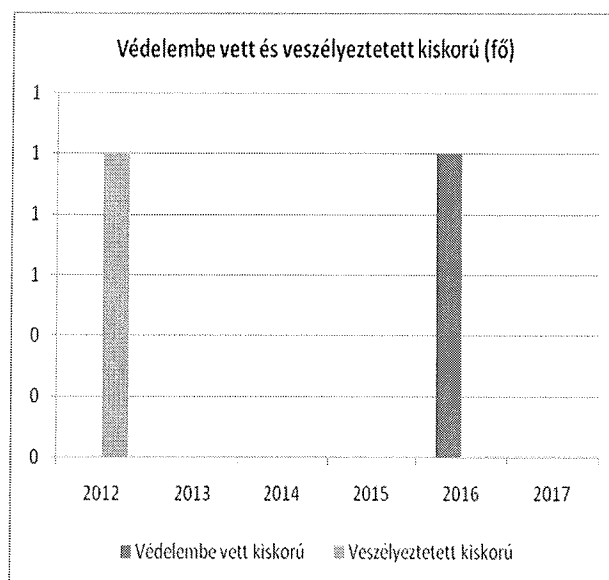
Forrás: TeIR, KSH Tstar, önk.adat



4.1.1. számú táblázat - Védelembe vett és veszélyeztetett kiskorú
gyermek száma

Év	Védelembe vett kiskorú gyermek száma december 31-én (TS 3001)	Veszélyeztetett kiskorú gyermek száma december 31- én (TS 3101)
2012	0	1
2013	0	0
2014	0	0
2015	0	0
2016	1	0
2017	0	0

Forrás: TeIR, KSH Tstar

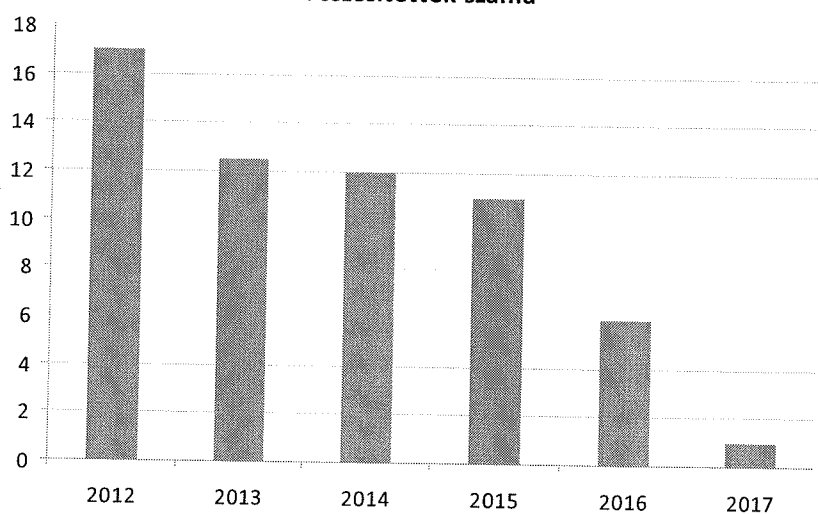


**4.1.2. számú táblázat - Rendszeres
gyermekvédelmi kedvezményben részesítettek
évi átlagos száma**

Év	Rendszeres gyermekvédelmi kedvezményben részesítettek évi átlagos száma (TS 5801)
2012	17
2013	13
2014	12
2015	11
2016	6
2017	1

Forrás: TeIR, KSH Tstar, Önkormányzati adatok

**Rendszeres gyermekvédelmi kedvezményben
részesítettek száma**



4.1.3. számú táblázat – Kedvezményes óvodai - iskolai juttatásokban részesülők száma (A táblázat kitöltése és elemzése opcionális.)

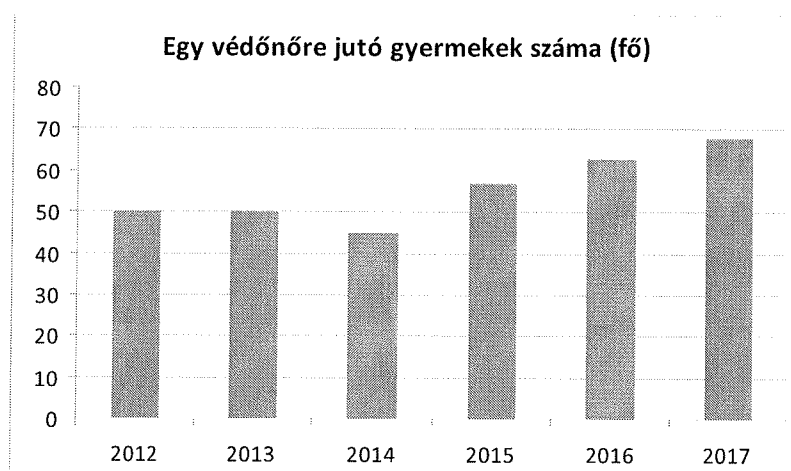
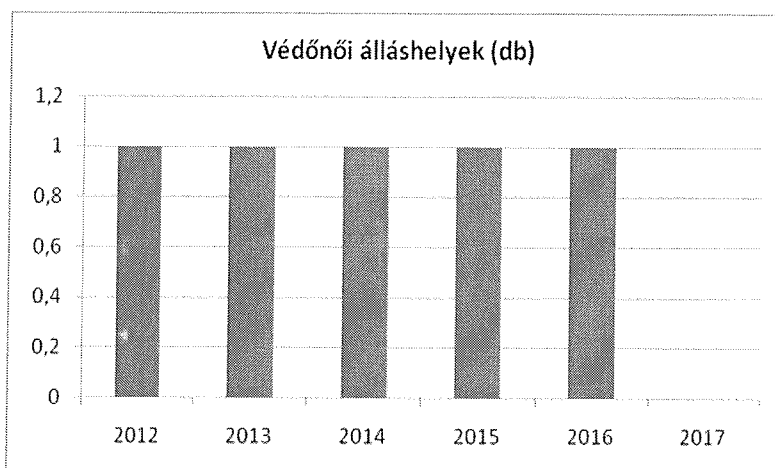
Év	Ingyenes étkezésben résztvevők száma óvoda	Ingyenes étkezésben résztvevők száma iskola 1-8. évfolyam	50 százalékos mértékű kedvezményes étkezésre jogosultak száma 1-13. évfolyam	Ingyenes tankönyvellátásban részesülők száma	Óvodáztatási támogatásban részesülők száma	Nyári étkeztetésben részesülők száma
2012	5	19	8	19	0	0
2013	3	6	15	0	0	0
2014	4	22	23	90	0	0
2015	14	21	20	85	0	0
2016	39	15	27	96	0	0
2017	45	9	24	141	0	0

Forrás: TeIR, KSH Tstar, Önkormányzati adatok

4.3.1. számú táblázat – Védőnői álláshelyek száma

Év	Betöltött védőnői álláshelyek száma (TS 3201)	Egy védőnőre jutó gyermekek száma
2012	1	50
2013	1	50
2014	1	45
2015	1	57
2016	1	63
2017	1	68

Forrás: TeIR, KSH Tstar, önkormányzati adatgyűjtés



4.3.2. számú táblázat – Gyermekorvosi ellátás jellemzői

Év	Betöltetlen felnőtt háziiorvosi praxis/ok száma	Házi orvos által ellátott személyek száma	Gyermekorvos által ellátott gyerekek száma	Felnőtt házi orvos által ellátott gyerekek száma	Házi gyermekorvosok száma (TS 4601)
2012	0	Nincs adat	Nincs adat	Nincs adat	1
2013	0	Nincs adat	Nincs adat	Nincs adat	1
2014	0	Nincs adat	Nincs adat	Nincs adat	1
2015	0	Nincs adat	Nincs adat	Nincs adat	1
2016	0	Nincs adat	Nincs adat	Nincs adat	1
2017	0	Nincs adat	Nincs adat	Nincs adat	1

Forrás: TeIR, KSH Tstar, önkormányzati adatgyűjtés

4.4.1. számú táblázat - Óvodai nevelés adatai (A táblázat kitöltése és elemzése opcionális.)

ÓVODAI ELLÁTOTTSÁG	db	
Az óvoda telephelyeinek száma	1	
Hány településről járnak be a gyermekek	6	
Óvodai férőhelyek száma	90	
Óvodai gyermekcsoportok száma (gyógypedagógiai neveléssel együtt)	2,5	
Az óvoda nyitvatartási ideje (...h-tól ...h-ig):	6,30-17.30	
A nyári óvoda-bezárás időtartama: ()	5 hét	
Személyi feltételek	Fő	Hiányzó létszám
Óvodapedagógusok száma	6	0
Ebből diplomás óvodapedagógusok száma	5	0
Gyógypedagógusok létszáma	0	0
Dajka/gondozónő	2,5	0
Kisegítő személyzet	0	0

Forrás: TeIR, KSH Tstar, önkormányzati adatgyűjtés

4.4.2. számú táblázat - Óvodai nevelés adatai

Év	3-6 éves korú gyermekek száma	Óvodai gyermekcsoportok száma - gyógypedagógiai neveléssel együtt (TS 2401)	Óvodai férőhelyek száma (gyógypedagógiai neveléssel együtt) (TS 2801)	Óvodai feladatellátási helyek száma (gyógypedagógiai neveléssel együtt) (TS 2701)	Óvodába beírt gyermekek száma (gyógypedagógiai neveléssel együtt) (TS 2601)	Óvodai gyógypedagógiai gyermekcsoportok száma (TS 2501)
2012	23	3	90	1	51	0
2013	21	3	90	1	45	0
2014	22	3	90	1	51	0
2015	20	3	90	1	57	0
2016	22	3	90	1	59	0
2017	27	3	90	1	54	0

Forrás: TeIR, KSH Tstar, Önkormányzati adatgyűjtés

4.4.7. számú táblázat - Általános iskolában tanulók száma, általános iskolai napközis tanulók száma

Tanév	Általános iskola 1-4. évfolyamon tanulók száma (gyógypedagógiai oktatással együtt) (TS 1801)	Általános iskola 5-8. évfolyamon tanulók száma (gyógypedagógiai oktatással együtt) (TS 1901)	Általános iskolások száma	Napközis általános iskolai tanulók száma a nappali oktatásban (iskolaotthonos tanulókkal együtt) (TS 1701)	
	fő	fő	fő	fő	%
2011/2012	85	107	192	15	7,8%
2012/2013	83	102	185	60	32,4%
2013/2014	84	95	179	102	57,0%
2014/2015	74	88	162	80	49,4%
2015/2016	68	82	150	74	49,3%
2016/2017	65	85	150	102	68,0%

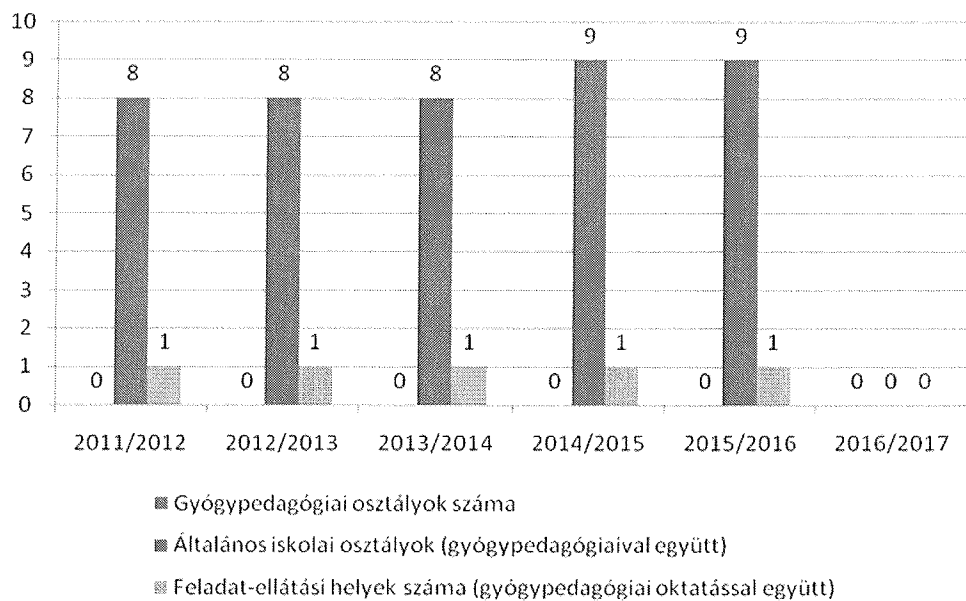
Forrás: TeIR, KSH Tstar, Önk. adatok

4.4.8. számú táblázat - Általános iskolák adatai: osztályok, gyógypedagógiai osztályok, feladatellátási helyek

Tanév	Az általános iskolai osztályok száma a gyógypedagógiai oktatásban (a nappali oktatásban) (TS 2101)	Az általános iskolai osztályok száma (a gyógypedagógiai oktatással együtt) (TS 2201)	Általános iskolai feladatellátási helyek száma (gyógypedagógiai oktatással együtt) (TS 2001)
	1-8 évfolyamon összesen	1-8 évfolyamon összesen	db
2011/2012	0	8	1
2012/2013	0	8	1
2013/2014	0	8	1
2014/2015	0	9	1
2015/2016	0	9	1
2016/2017	0	8	1

Forrás: TeIR, KSH Tstar, önk.adat

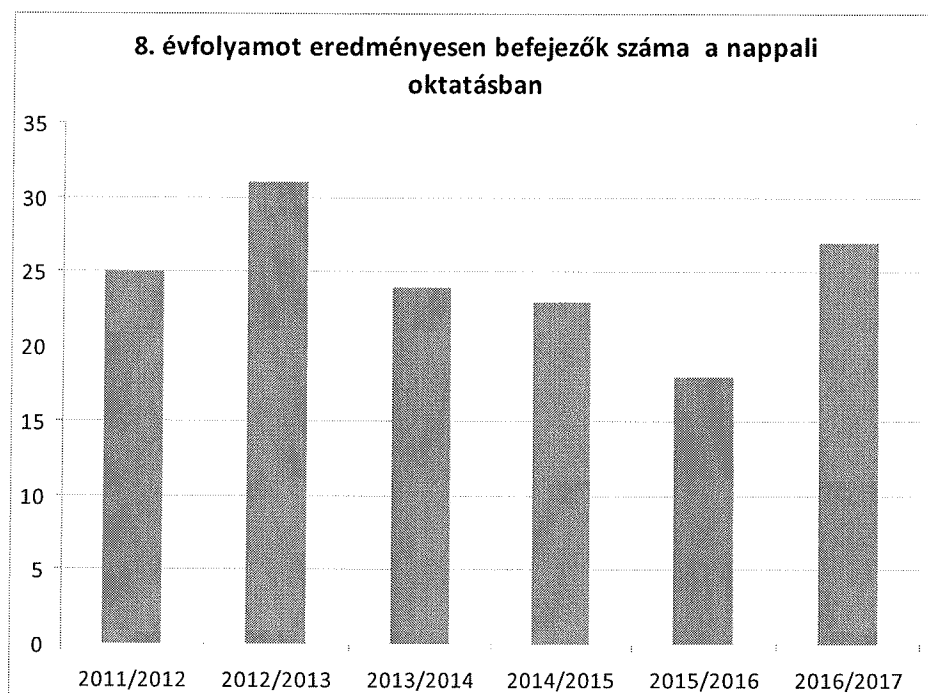
Általános iskolák adatai - gyógypedagógia



**4.4.12. számú táblázat - A 8. évfolyamot eredményesen
befejezettek a nappali oktatásban**

Tanév	A 8. évfolyamot eredményesen befejezte a nappali oktatásban (TS 2301)
	Fő
2011/2012	25
2012/2013	31
2013/2014	24
2014/2015	23
2015/2016	18
2016/2017	27

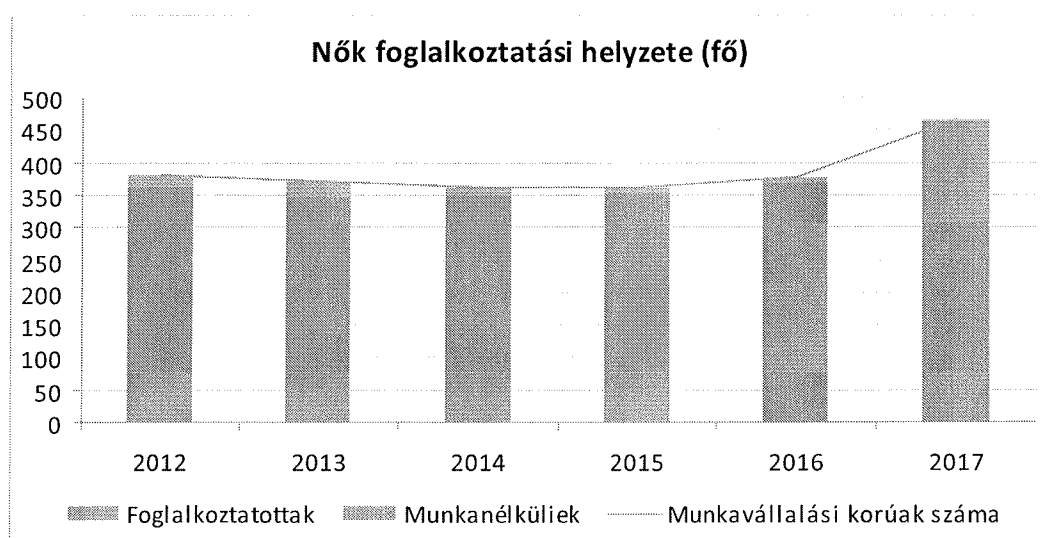
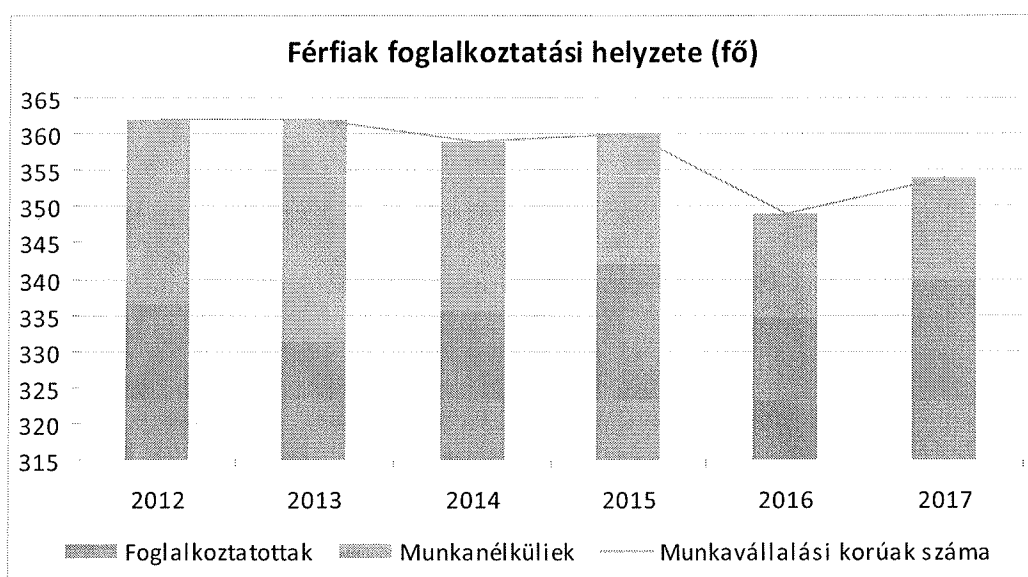
Forrás: TeIR, KSH Tstar Forrás: Önkormányzati és intézményfenntartói,
tankerületi adatok

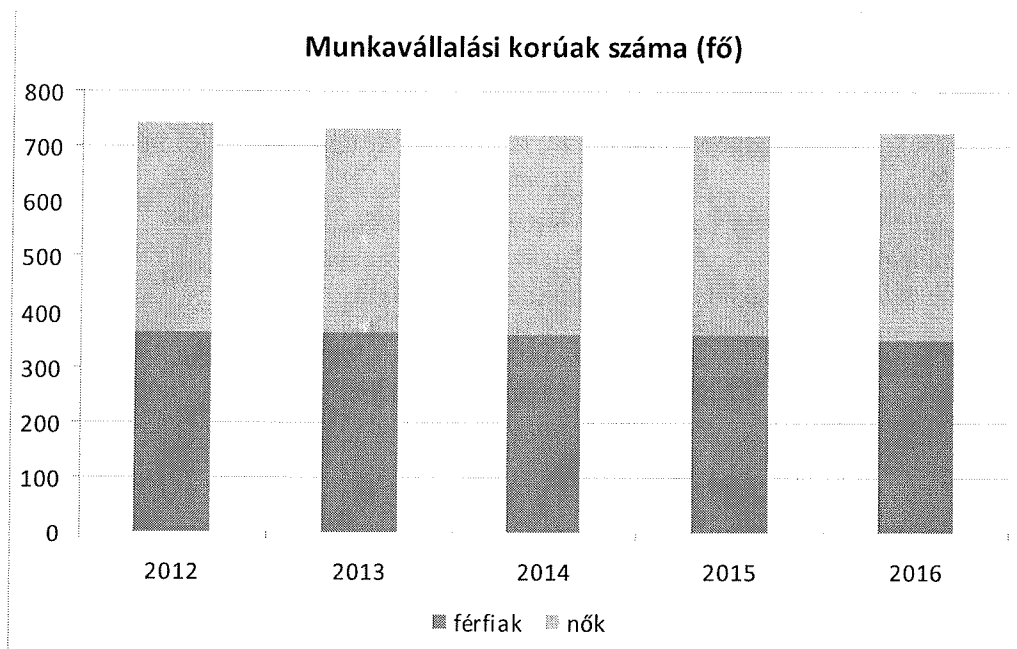


5.1.1. számú táblázat - Foglalkoztatás és munkanélküliség a nők körében

Év	Munkavállalási korúak száma		Foglalkoztatottak		Munkanélküliek	
	Férfiak (TS 0803)	Nők (TS 0804)	Férfiak	Nők	Férfiak (TS 0801)	Nők (TS 0802)
2012	362	380	337	363	26	17
2013	362	370	331	347	31	23
2014	359	362	336	351	24	11
2015	360	362	342	352	18	10
2016	349	377	335	369	15	8
2017	354	467	340	462	14	5

Forrás: Teir és helyi adatgyűjtés

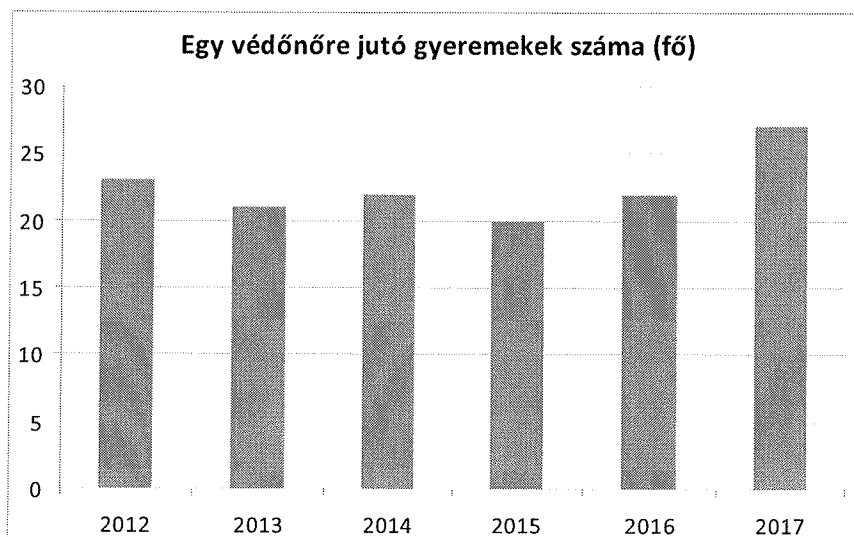




5.3. számú táblázat - Családtervezés, anya- és gyermekgondozás területe

Év	Védőnők száma (TS 3201)	0-3 év közötti gyermekek száma	Átlagos gyermekszám védőnőnként
2012	1	23	23
2013	1	21	21
2014	1	22	22
2015	1	20	20
2016	1	22	22
2017	1	27	27

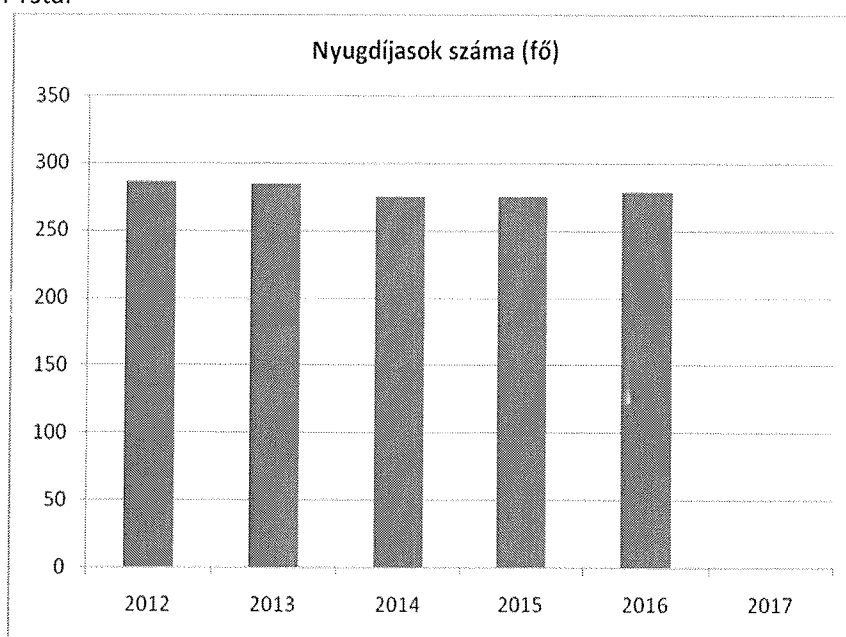
Forrás: TeIR és helyi adatgyűjtés



6.1.1. számú táblázat – Nyugdíjban, ellátásban, járadékban és egyéb járandóságban részesülők száma

Év	Nyugdíjban, ellátásban, járadékban és egyéb járandóságban részesülő férfiak száma (TS 5201)	Nyugdíjban, ellátásban, járadékban és egyéb járandóságban részesülő nők száma (TS 5301)	Összes nyugdíjas
2012	103	183	286
2013	99	185	284
2014	94	181	275
2015	89	186	275
2016	95	183	278
2017	n.a.	n.a.	-

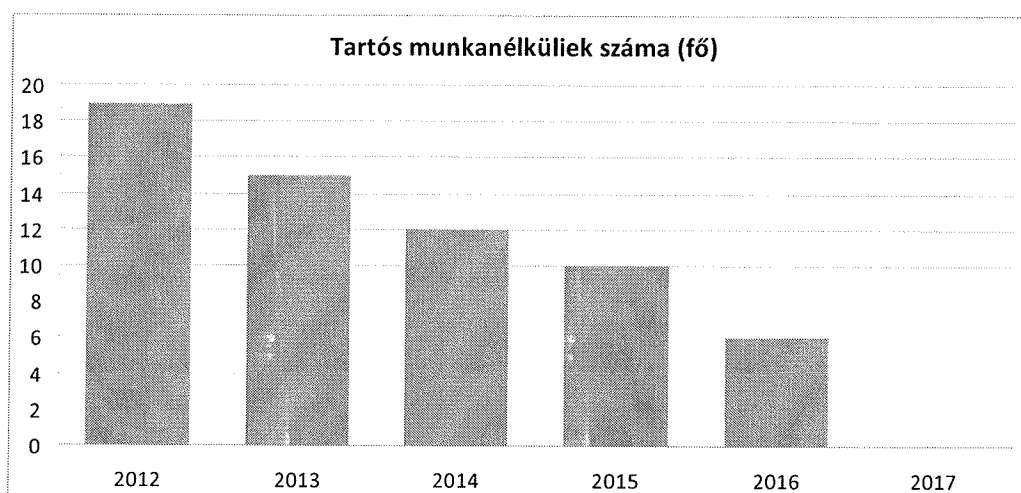
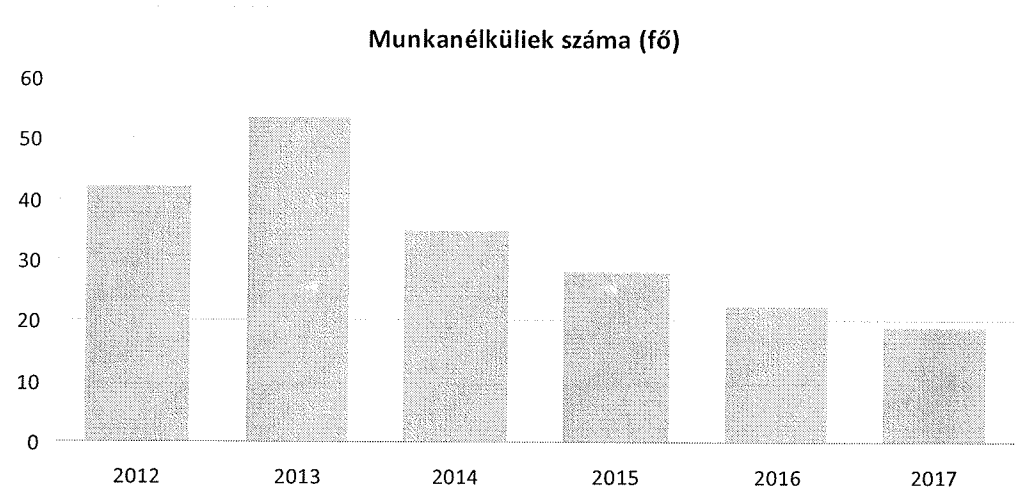
Forrás: TeIR, KSH Tstar



6.2.3. számú táblázat - Hátrányos megkülönböztetés a foglalkoztatás terén

Év	Regisztrált munkanélküliek száma	55 év feletti regisztrált munkanélküliek száma (TS 1010 és TS 1011)		Tartós munkanélküliek száma	55 év feletti tartós munkanélküliek száma	
	Fő	Fő	%	Fő	Fő	%
2012	42	8	18%	19	Nincs adat	0%
2013	54	11	20%	15	Nincs adat	0%
2014	35	10	29%	12	Nincs adat	0%
2015	28	9	32%	10	Nincs adat	0%
2016	23	8	33%	6	Nincs adat	0%
2017	19	7	37%	0	Nincs adat	Nincs adat!

Forrás: Helyi adatgyűjtés, TeIR



6.3.1. számú táblázat - 65 évnél idősebb népesség és nappali ellátásban részesülő időskorúak száma

Év	65 év feletti lakosság száma (TS 0328)		Nappali ellátásban részesülő időskorúak száma (TS 5101)	
	Fő		Fő	%
2012	166		n.a.	-
2013	171		n.a.	-
2014	179		n.a.	-
2015	180		n.a.	-
2016	181		n.a.	-
2017	180		n.a.	-

Forrás: TeIR, KSH Tstar

6.3.2. számú táblázat - Időskorúak járadékában részesítettek átlagos száma

Év	Időskorúak járadékában részesítettek (évi) átlagos száma (fő) (TS 5701)
2012	0
2013	0
2014	n.a.
2015	n.a.
2016	n.a.
2017	n.a.

Forrás: TeIR, KSH Tstar

6.4.1. számú - Művelődési közintézmények adatai

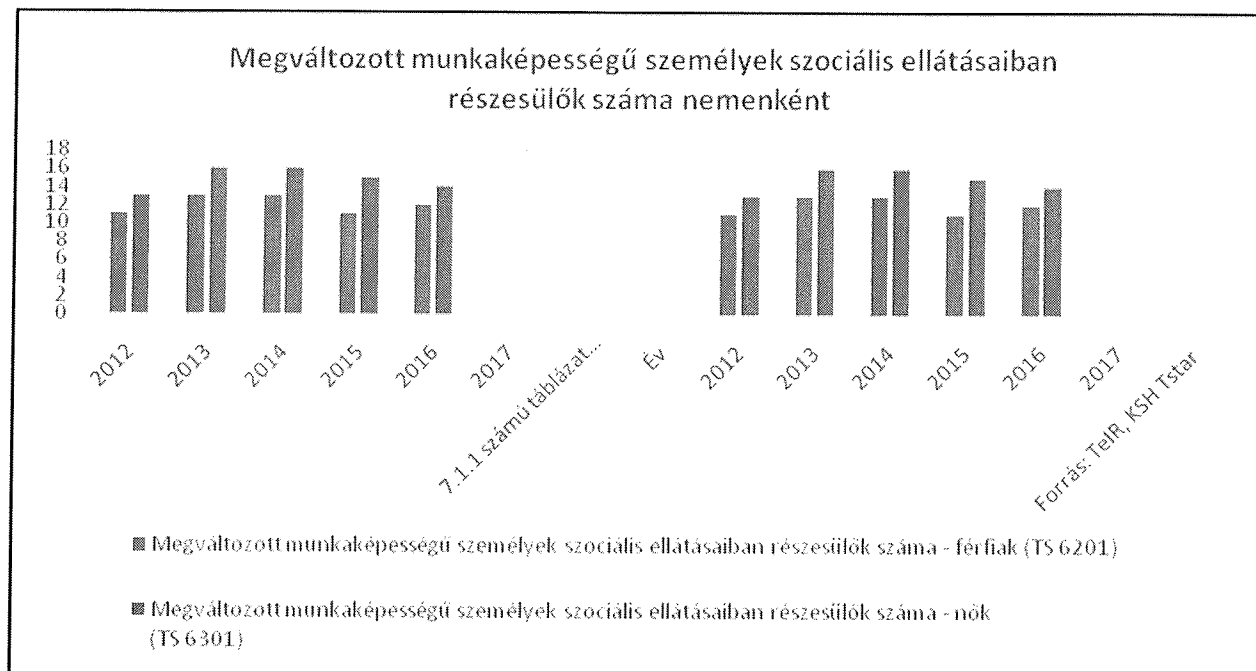
Év	A nyilvános/települési könyvtárak száma (TS 3801)	A nyilvános/települési könyvtárak egységeinek száma (feltári állomány) (TS 3901)	Muzeális intézmények száma (TS 4001)	Közművelődési intézmények száma (TS 4101)
2012	1	6 462	n.a.	1
2013	1	5 772	n.a.	1
2014	1	4 772	n.a.	1
2015	1	4 604	1	1
2016	1	4 231	1	1
2017	n.a.	n.a.	1	n.a.

Forrás: TEIR

7.1.1 számú táblázat - Megváltozott munkaképességű személyek szociális ellátásaiban részesülők száma nemenként

Év	Megváltozott munkaképességű személyek szociális ellátásaiban részesülők száma - férfiak (TS 6201)	Megváltozott munkaképességű személyek szociális ellátásaiban részesülők száma - nők (TS 6301)
2012	11	13
2013	13	16
2014	13	16
2015	11	15
2016	12	14
2017	n.a.	n.a.

Forrás: TeIR, KSH Tstar



7.1.2. számú táblázat - Nappali ellátásban részesülő fogyatékos személyek száma

Év	Nappali ellátásban részesülő fogyatékos személyek száma (TS 5001)	Egyházi fenntartású intézményben	Civil fenntartású intézményben
2012	0	0	0
2013	0	0	0
2014	0	0	0
2015	0	0	0
2016	0	0	0
2017	0	0	0

Forrás: TeIR, KSH Tstar; a központi adatokat célszerű bontani a helyi adatszolgáltatók segítségével

