

**Helyi  
Esélyegyenlőségi  
Program**

**EGERVÁR  
KÖZSÉG  
ÖNKORMÁNYZATA**



**2023-2028**

## Tartalom

Helyi Esélyegyenlőségi Program (HEP) .....	3
Bevezetés .....	3
A település bemutatása .....	3
Értékeink, küldetésünk .....	10
Célok .....	14
A Helyi Esélyegyenlőségi Program Helyzetelemzése (HEP HE) .....	16
1. Jogszabályi háttér bemutatása .....	16
2. Stratégiai környezet bemutatása .....	16
3. A mélyszegénységben élők és a romák helyzete, esélyegyenlősége .....	20
4. A gyermekek helyzete, esélyegyenlősége, gyermekszegénység .....	38
5. A nők helyzete, esélyegyenlősége .....	55
6. Az idősek helyzete, esélyegyenlősége .....	61
7. A fogyatékkal élők helyzete, esélyegyenlősége .....	68
8. Helyi partnerség, lakossági önszerveződések, civil szervezetek és for-profit szereplők társadalmi felelősségvállalása .....	73
9. A helyi esélyegyenlőségi program nyilvánossága .....	75
A Helyi Esélyegyenlőségi Program Intézkedési Terve (HEP IT) .....	77
1. A HEP IT részletei .....	77
<b>A helyzetelemzés megállapításainak összegzése</b> .....	77
Jövőképünk .....	78
<b>Az intézkedési területek részletes kifejtése (intézkedésenként, kitöltése javasolt, opcionális)</b> .....	79
2. Összegző táblázat - A Helyi Esélyegyenlőségi Program Intézkedési Terve (HEP IT) .....	80
3. Megvalósítás .....	85
<b>3.1 A megvalósítás előkészítése</b> .....	85
<b>3.2 A megvalósítás folyamata</b> .....	85
<b>3.3 Monitoring és visszacsatolás</b> .....	87
<b>3.4 Nyilvánosság</b> .....	87
<b>3.6 Érvényesülés, módosítás</b> .....	89
4. Elfogadás módja és dátuma .....	90

## Helyi Esélyegyenlőségi Program (HEP)

### Bevezetés

Összhangban az Egyenlő Bánásmódról és az Esélyegyenlőség Előmozdításáról szóló 2003. évi CXXV. törvény, a helyi esélyegyenlőségi programok elkészítésének szabályairól és az esélyegyenlőségi mentorokról szóló 2021.06.30-án módosított 321/2011. (XII. 27.) Korm. rendelet alapján megjelent Belügyminisztérium „Módszertani útmutató a helyi esélyegyenlőségi programok elkészítésének szempontjaihoz és a program felülvizsgálatához” c. dokumentum szerint átdolgozva, Egervár Önkormányzata Esélyegyenlőségi Programban rögzíti az esélyegyenlőség érdekében szükséges feladatokat.

Az önkormányzat vállalja, hogy az elkészült és elfogadott Esélyegyenlőségi Programmal összehangolja a település más dokumentumait<sup>1</sup>, valamint az önkormányzat fenntartásában lévő intézmények működtetését. Vállalja továbbá, hogy az Esélyegyenlőségi Program elkészítése során bevonja partneri kapcsolatrendszerét, különös tekintettel a köznevelés állami és nem állami intézményfenntartóira.

Jelen helyzetelemzés az Esélyegyenlőségi Program megalapozását szolgálja.

### A település bemutatása

Egervár Zala és Vas megye határán, Zala megye északi részén, a Sárvíz-patak völgyében fekszik (a falu tengerszint feletti magassága 217 méter). Keletről Vasboldogasszonnyal, délkeletről Zalaszentlőrincsel, délről Zalaegerszeggel, délnyugatról Nagypálival, nyugatról Lakhegygel, északról a Vas megyei Győrvárral határos. Két - a történelemben egymás mellett élő - település, Egervár és Dénesfa összeolvadásával jött létre. Egervárt 1281-ben, Dénesfát 1404-ben említik először írott forrásaink.

Egervár neve (Egurwar) elsőként egy 1281-es oklevélben bukkan fel, amely azt is jelzi, hogy a várnak ekkor már állnia kellett. Ekkor János nádor abban az ügyben kereste meg a győri káptalant, hogy az Egervár és Fancsika birtokukra vonatkozó okleveleket részére másolják át. Vára az 1288. augusztus 8-án kelt oklevélben "castrum suum Egerwar" néven szerepel. Az okirat szerint a vár éppen gazdát cserél: János nádor elcseréli polosniczai várát és birtokait Miklós bánnal Egervár váráért és tartozékaiért.

Ez a - korban szokásos építkezési módokból következethetően fából épült, vesszőfonatokkal és karóssal megerősített - mocsaras rét közepén álló építmény 1313 - 1325 között, a belháborúk során elpusztult. 1325-ben, amikor a Geregye nemzetségből származó Kalmer fiai, a később magukat Egervárinak nevező János és Mihály a birtokokon megosztóznak, már nem említik.

<sup>1</sup> Költségvetési koncepció, Gazdasági program, Szolgáltatástervezési koncepció, Településfejlesztési stratégia, Településrendezési terv, Településszerkezeti terv, Településfejlesztési koncepció



A település több neves családnak volt lakóhelye, illetve birtokközpontja. A XIV - XV. században az Egerváriaké. A család legkiemelkedőbb tagja, Egervári László, aki Mátyás király uralkodása idején - mint bizalmi embere - emelkedett a főrendek sorába, s akit Ulászló király az ország tárnokmesterévé tett. Ő építtette mai várának elődjét és a település ma is álló templomát, mely 1495-re épült fel. Szent Katalin tiszteletére szentelték. A templom mellett 1510-re elkészült a ferences kolostor is - építésének befejezése egy másik családtag, Egervári Bereck püspöknevéhez köthető -, mely azonban az idők folyamán elpusztult.



A Sárvíz által kettéosztott, észak-déli irányú völgy melynek nyugati oldalán alakult ki a település és a környező dombok a földtörténet utolsó közel ötmillió éve történéseit idézik. A dombok homokbányákkal is feltárt döntő tömege a tóvá édesedett, majd folyamatosan feltöltődött Pannon-(bel)tenger üledéke, valamint a vidékünkön nyugat-keleti irányban folyt, szétterjengő, kavicsot és homokot szállító folyó hordaléka. (A vidék felszíni geológiájáról elsősorban a XIX. század hetvenes éveiben, valamint az 1920-as években végzett vizsgálatok szolgáltatnak adatokat.) A környező dombok tetőrészein előbukkanó agyagos kavicsrétegek részben az ősi Rába, részben az ősi Zala kavicssteraszainak maradványa.

A falu lakóinak 90%-a évszázadokon keresztül a mezőgazdasági termelésből élt. Bár napjainkra a mezőgazdasági termelés jelentősen megváltozott, de a két ősi ág, a szőlő és a gyümölcsstermesztés mindmáig meghatározó maradt. A környék természeti szépségei kitűnő lehetőséget kínálnak a pihenésre, kikapcsolódásra<sup>2</sup>.

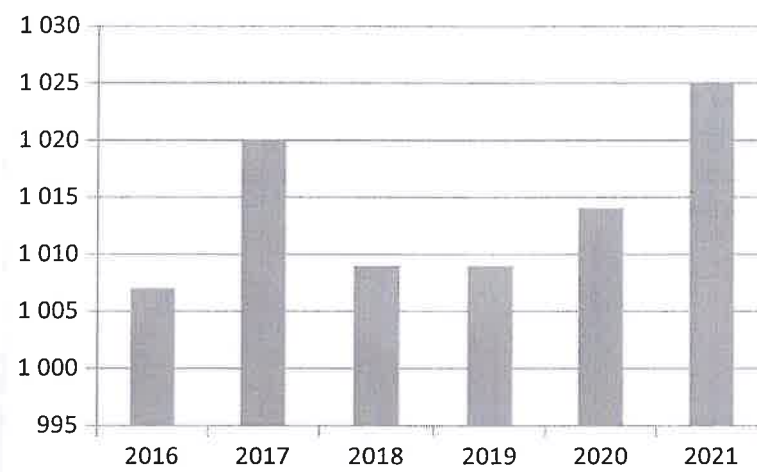


Egervár községben a lakónépeség 2016.évet követően 2017-ben növekedett, 2018-ban csökkentést mutatott, 2019- 2020-ban stagnált, majd 2021.évtől növekedést mutat, melyet az alábbi, 1. számú táblázat jól érzékeltet.

1. számú táblázat - Lakónépeség száma az év végén		
Év	Fő (TS 001)	Változás
2016	1 007	bázis év
2017	1 020	101,29%
2018	1 009	98,92%
2019	1 009	100,00%
2020	1 014	100,50%
2021	1 025	101,08%

<sup>2</sup> Egervár község honlapja

### Lakónépesség



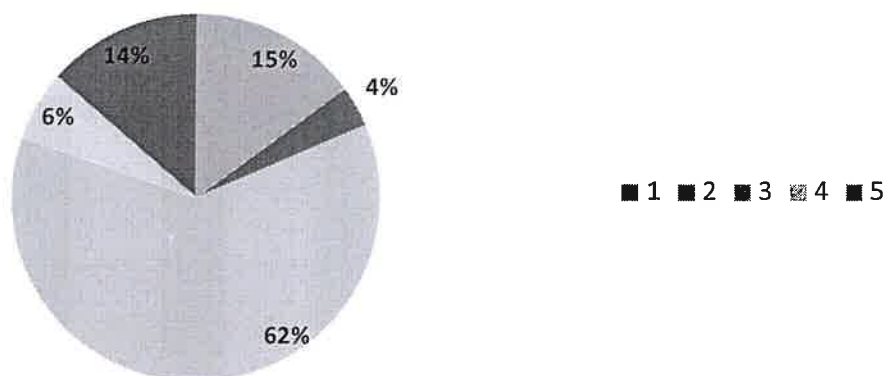
2. számú táblázat - Állandó népesség összetétele nemek és korcsoportok szerint (2019)

Korcsoport	Fő			Az állandó népességből a megfelelő korcsoportú nők és férfiak aránya (%)	
	Férfiak	Nők	Összesen (TS 003)	Férfiak (TS 005)	Nők (TS 007)
Állandó népesség száma (férfiak TS 004, nők TS 006)	492	529	1021	48,19%	51,81%
0-2 évesek (összes száma TS 008, aránya TS 009)			27	2,64%	
0-14 éves (férfiak TS 010, aránya TS 011; nők TS 012, aránya TS 013)	73	54	127	7,15%	5,29%
15-17 éves (férfiak TS 014, aránya TS 015; nők TS 016, aránya TS 017)	18	9	27	1,76%	0,88%
18-59 éves (férfiak TS 018, aránya TS 019; nők TS 020, aránya TS 021)	304	303	607	29,77%	29,68%
60-64 éves (férfiak TS 022, aránya TS 023; nők TS 024, aránya TS 025)	30	41	71	2,94%	4,02%
65 év feletti (férfiak TS 026, aránya TS 027; nők TS 028, aránya TS 029)	67	122	189	6,56%	11,95%

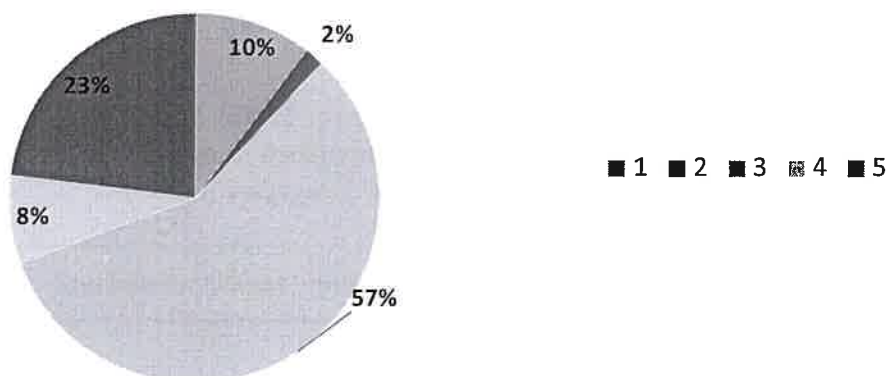
Forrás: TeIR, KSH-TSTAR

2019.évben az állandó népesség a fenti táblázatban foglaltak szerint oszlott meg a férfiak és nők, valamint a korcsoportok arányában. (2. számú táblázat - Állandó népesség)

### Állandó népesség - férfiak életkori megoszlása



### Állandó népesség - nők életkori megoszlása

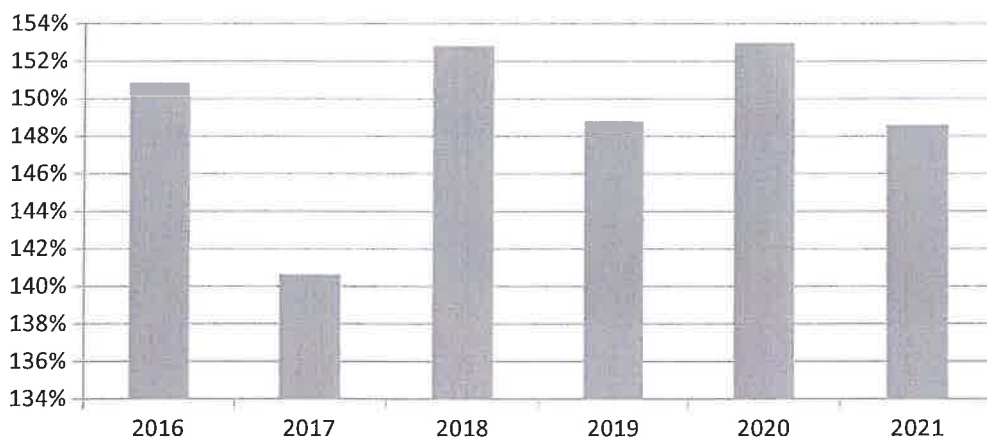


3. számú táblázat - Öregedési index

Év	65 év feletti állandó lakosok száma (fő) (TS 026 és TS 028 összesen)	0-14 éves korú állandó lakosok száma (fő) (TS 010 és TS 012 összesen)	Öregedési index % (TS 030)
2016	181	120	150,83%
2017	180	128	140,63%
2018	191	125	152,80%
2019	189	127	148,82%
2020	205	134	152,99%
2021	211	142	148,59%

Forrás: TeIR, KSH-TSTAR

### Öregedési index (%)



A fenti adatokból látható, hogy a 0-14 éves korosztály létszáma egyenletes növekedést mutatott 2016-tól 2021-ig, de ezzel szemben a 65 év felettek száma jelentősen meghaladja a fiatal korcsoport létszámát.


Továbbra is a lakosság előregedése jellemző. Ebből következik, hogy egyre több lesz az idős személy, aki házi gondozásra, segítségnyújtásra szorul és ez megoldandó feladatot jelent az önkormányzat számára. (3. számú táblázat- Öregedési index )

4. számú táblázat - Belföldi vándorlások	
Év	Állandó oda-, és elvándorlások különbségének 1000 állandó lakosra vetített száma (fő) (TS 031)
2016	1,98
2017	-1,97
2018	3,94
2019	-3,96
2020	9,89
2021	15,69

Forrás: TelR,  
KSH-TSTAR



**Állandó oda-, és elvándorlások különbségének 1000 állandó lakosra vetett száma (fő)**




Egervár Zalaegerszegtől 10 km távolságra fekszik. A településen viszonylag sok vállalkozás található, azonban a helybeli foglalkoztatás lehetősége – az önkormányzaton kívül - kevés. A 4.számú táblázatból látható, hogy 2020. és 2021.évben több volt a községben letelepedők száma, mint az elköltözőké.

<b>5. számú táblázat - Természetes szaporodás</b>	
<b>Év</b>	<b>Az élve születések és halálozások különbözetének 1000 lakosra vetített száma (fő) (TS 032)</b>
2016	0,00
2017	5,92
2018	-12,81
2019	-0,99
2020	-7,91
2021	-5,89

Forrás:  
TelR, KSH-  
TSTAR

### Az élve születések és halálozások különbözetének 1000 lakosra vetett száma (fő)



Egervár Község Önkormányzata a 2015.évtől a települési támogatásról, gyermekvédelmi ellátásokról, valamint a személyes gondoskodást nyújtó ellátásokról szóló 2/2015.(II.27.) önkormányzati rendeletében szabályozta a születési támogatásra való jogosultsági feltételeket, a támogatás összegét 2018.január 1.napjától 50.000,-Ft-ban állapította meg.

A születési támogatás bevezetésének célja gyermeket vállaló családok támogatása volt, mely 2017.ben pozitív tendenciát mutatott, azt követően a halálozások száma minden évben meghaladta a születések számát. (5. számú táblázat - Természetes szaporodás).

#### Értékeink, küldetésünk

A települési önkormányzat feladata a helyi közszolgáltatások körében különösen a településfejlesztés, a településrendezés, az épített és természeti környezet védelme, a lakásgazdálkodás, a vízrendezés és a csapadékvíz elvezetés, a csatornázás, a köztemető fenntartása, a helyi közutak és közterületek fenntartása, helyi tömegközlekedés, a köztisztaság és településtisztaság biztosítása; gondoskodás a helyi tűzvédelemről, közbiztonság helyi feladatairól; közreműködés a helyi energiaszolgáltatásban, a foglalkoztatás megoldásában; az óvodáról, az alapfokú nevelésről, oktatásról, az egészségügyi, a szociális ellátásról, valamint a gyermek és ifjúsági feladatokról való gondoskodás; a közösségi tér biztosítása; közművelődési, tudományos, művészeti tevékenység, sport támogatása; a nemzeti és etnikai kisebbségek jogai érvényesítésének a biztosítása; az egészséges életmód közösségi feltételeinek elősegítése.

Mindezen feladatok elvégzésénél fontos szempont a szolgáltatásokhoz való hozzáférés biztosítása minden lakos számára, ezzel biztosítva az esélyegyenlőséget a településen.

Egervár Község Önkormányzata nagyon régóta jól működő, és kisgyermek számára a nyugodt légkörben, kiváló szakmai színvonalon működő óvodát tart fenn.

A környező településekről is érkeznek az intézménybe kisgyermek. Az óvoda működtetése nagy anyagi áldozatot igényel az önkormányzattól, de minden évben vállalták a költségeket, sőt az óvoda fejlesztését pályázatokkal és a hozzá tartozó önerő vállalással is elvégezték, hogy a helyi és a körzetben élő gyermekek részére a településen biztosítva legyen az óvodai ellátáshoz jutás. Így a kisgyermek napi utazási ideje lerövidül.

Az alacsony jövedelmi helyzetű, szociálisan rászorult gyermekek részére kérelemre, rendszeres gyermekvédelmi támogatást állapíthat meg a jegyző és rendkívüli gyermekvédelmi támogatást biztosíthat az önkormányzat, továbbá pénzübeli támogatást nyújt a bölcsőde, óvoda-és iskolakezdéshez, az újszülöttek gondozásához pedig születési támogatást nyújt.

Az egyre öregedő lakosság, az időskorúak ellátásához Egervár a TÁMASZ Alapszolgáltatási Intézmény által látja el a házi gondozás, házi segítségnyújtás feladatait. A lakosság elöregedése miatt ezen feladat ellátása nélkülözhetetlen. Egyre nagyobb szükség lenne falugondnoki szolgálat létrehozására az otthon történő házi gondozásra és házi segítségnyújtás kibővítésére.

Egervár községben roma lakos nem él, ezen célcsoportra vonatkozóan nincs adat a település vonatkozásában.

### **A Magyar Falu Program keretében nyertes pályázataink és eredményeink az alábbiak voltak:**

- **Kedvezményezett neve:** Egervár Község Önkormányzata

**Pályázati felhívás neve (kódszáma):** Magyar Falu Program – Út, híd, kerékpárforgalmi létesítmény építése/felújítása (MFP-UHK/2021)

**Projekt címe (azonosító száma):** Egervár, Vár út kerékpárút építés

**Szerződött támogatás összege:** 39.999.999,- Ft

**Támogatás mértéke:** 100%

**A projekt tartalmának rövid bemutatása:** Az önkormányzat a Vár úton, a község központjától induló, a Nádasdy-Széchenyi Várkastély parkolója közötti szakaszon kerékpárút építését tervezi. A tervezett kerékpárút hossza: 511 m.

**A projekt legkésőbbi befejezési dátuma:** 2022.06.30.

- **Kedvezményezett neve:** Egervár Község Önkormányzata

**Pályázati felhívás neve (kódszáma):** Magyar Falu Program – Felelős állattartás elősegítése (MFP-FAE/2021)

**Projekt címe (azonosító száma):** Felelős állattartás elősegítése Egerváron

**Szerződött támogatás összege:** 213.892,- Ft

**Támogatás mértéke:** 100%

**A projekt tartalmának rövid bemutatása:** Egervár Község Önkormányzata jelen pályázat keretében segítséget kíván nyújtani Egervár község lakosságának a nem kívánt állatszaporulat mérséklésének előmozdítására. A támogatás lehetővé teszi az ebek, macskák állatorvos által elvégzett ivartalaníttatását, ezzel egyidejűleg az állatok veszettség elleni védőoltását, valamint az ebek transzponderrel (mikrochippel) történő megjelölését.

**A projekt legkésőbbi befejezési dátuma:** 2022.09.30.

- **Kedvezményezett neve:** Egervár Község Önkormányzata

**Pályázati felhívás neve (kódszáma):** Magyar Falu Program - Orvosi eszközök beszerzése (MFP-AEE/2021)

**Projekt címe (azonosító száma):** Egervári háziorvosi, házi gyermekorvosi rendelőbe a feladatellátáshoz szükséges orvosi eszközök beszerzése

**Szerződött támogatás összege:** 1.999.998,- Ft

**Támogatás mértéke:** 100%

**A projekt tartalmának rövid bemutatása:** A háziorvosi, házi gyermekorvosi kötelező feladatellátáshoz szükséges az új, modern, kor igényeinek megfelelő eszközök beszerzése, melyek hozzájárulnak a magasabb színvonalú, hatékonyabb alapellátás biztosításához.

A pályázati támogatásból EKG készülék, vércukormérő, kattesy tábla 2 oszlopos, vizelet-analizátor, valamint az adminisztrációs munkák elvégzéséhez számítógép kerül beszerzésre.

**A projekt legkésőbbi befejezési dátuma: 2022.04.30.**

- **Kedvezményezett neve:** Egervár Község Önkormányzata

**Pályázati felhívás neve (kódszáma):** Magyar Falu Program – **Kommunális eszköz beszerzése** (MFP-KOEB/2021.)

**Projekt címe (azonosító száma):** Munkagép beszerzése Egerváron

**Szerződött támogatás összege:** 2.976.790,- Ft

**Támogatás mértéke:** 100%

**A projekt tartalmának rövid bemutatása:** A projekt keretében Egervár Község Önkormányzatának tulajdonában, kezelésében lévő belterületi utak, zöldfelületek karbantartásához, 1 db fűnyíró traktor beszerzését tervezzük.

**A projekt legkésőbbi befejezési dátuma: 2022.04.30.**

- **Kedvezményezett neve:** Egervár Község Önkormányzata

**Pályázati felhívás neve (kódszáma):** Magyar Falu Program – **Közösségszervezéshez kapcsolódó eszközbeszerzése és közösségfejlesztő bértámogatása** (MFP-KEB/2021.)

**Projekt címe (azonosító száma):** Közösségfejlesztő foglalkoztatása és a hozzá kapcsolódó eszközbeszerzés Egerváron

**Szerződött támogatás összege:** 4.937.846,- Ft

**Támogatás mértéke:** 100%

**A projekt tartalmának rövid bemutatása:** Közösségi programok szervezése, hagyományörzés, térségi kulturális programok támogatása, szabadidős tevékenységek elősegítése, a közösségfejlesztő programok megvalósításával, a helyi identitás és kohézió erősítése. A támogatásból beszerzésre kerül 75 db bankett szék, hangosításhoz szükséges eszközök, 1 db tv, 1 db hűtőszekrény. A projekt keretében lehetőség volt 1 fő 8 órás közösségfejlesztő foglalkoztatására 12 hónapra.

**A projekt legkésőbbi befejezési dátuma: 2022.12.31.**

- **Kedvezményezett neve:** Egervár Község Önkormányzata

**Pályázati felhívás neve (kódszáma):** Magyar Falu Program – **Út, híd, kerékpárforgalmi létesítmény építése/felújítása** (MFP-UHK/2022)

**Projekt címe (azonosító száma):** Egervár, József Attila út és Temető utca burkolat felújítása

**Szerződött támogatás összege:** .40.229.675,- Ft

**Támogatás mértéke:** 100%

**A projekt tartalmának rövid bemutatása:** Egervár, József Attila út és Temető utca burkolat felújítás, padkarendezés a 191.hrsz és 96.hrsz-ú ingatlanokon

**A projekt legkésőbbi befejezési dátuma: 2022.06.30.**

- **Kedvezményezett neve:** Egervár Község Önkormányzata

**Pályázati felhívás neve (kódszáma):** Magyar Falu Program – **Önkormányzati temetők infrastrukturális fejlesztése** (MFP-ÖTIF/2021)

**Projekt címe (azonosító száma):** Egervár, 238. hrsz-en található temető keleti oldali kerítésének felújítása

**Szerződött támogatás összege:** 4.999.638,- Ft

**Támogatás mértéke:** 100%

**A projekt tartalmának rövid bemutatása:** Egervár, 238. hrsz-en található temető keleti oldali kerítésének felújítása.

**A projekt legkésőbbi befejezési dátuma: 2022.12.31.**

- **Kedvezményezett neve:** Egervári Sport Egyesület

**Pályázati felhívás neve (kódszáma):** Magyar Falu Program – Civil közösségi tevékenységek és feltételeinek támogatása (FCA-KP-1-2021)

**Projekt címe (azonosító száma):** Egervár, 239. hrsz-en található sportöltöző felújítása

**Szerződött támogatás összege:** 6.000.000,- Ft

**Támogatás mértéke:** 100%

**A projekt tartalmának rövid bemutatása:** Egervár, 239. hrsz-en található sportöltöző felújítása

**A projekt legkésőbbi befejezési dátuma: 2022.12.31.**

- **„Kistélepülési önkormányzati rendezvények támogatása” (ikt. sz.: K-SZ-0720/000458/2021**

támogatás összege: 1.000.000.-Ft

**BM pályázat** (önkormányzati feladatellátást szolgáló fejlesztések támogatása): ebr42 azonosító:

A fejlesztést a „belterületi utak, járdák, hidak felújítása” jogcím szerint Egervár, Dénesfai út 1-25. házszám közötti (162/22. hrsz) járda burkolatának felújítási munkáira nyertük el.

A támogatás összege: 10.443.471.-Ft

- **Kedvezményezett neve:** Egervár Község Önkormányzata

**Pályázati felhívás neve (kódszáma):** Zártkerti Program (ZP-1-2021.)

**Projekt címe (azonosító száma):** "Zártkerti infrastruktúra fejlesztése Egerváron"

**Szerződött támogatás összege:** 8.367.358- Ft

**Támogatás mértéke:** 100%

**A projekt tartalmának rövid bemutatása:** Egervár, J1700/13. hrsz-ú zártkerti útszakasz felújítása, 1115. hrsz-ú ingatlan tereprendezése, gyümölcsfa telepítés

**A projekt legkésőbbi befejezési dátuma: 2022.12.31.**

- **Kedvezményezett neve:** Egervár Község Önkormányzata

**Pályázati felhívás neve (kódszáma):** Zártkerti Program (ZP-1-2021.)

**Projekt címe (azonosító száma):** "Zártkerti infrastruktúra fejlesztése Egerváron"

**Szerződött támogatás összege:** 8.367.358- Ft

**Támogatás mértéke:** 100%

**A projekt tartalmának rövid bemutatása:** Egervár, J1700/13. hrsz-ú zártkerti útszakasz felújítása, 1115. hrsz-ú ingatlan tereprendezése, gyümölcsfa telepítés.

**A projekt legkésőbbi befejezési dátuma: 2022.12.31.**

- **Kedvezményezett neve:** Egervár Község Önkormányzata

**Pályázati felhívás neve (kódszáma):** VP6-7.2.1.1-21 Külterületi helyi közutak fejlesztése

**Projekt címe (azonosító száma):** "Külterületi út felújítás Egerváron"

**Szerződött támogatás összege:** 26.910.496- Ft

**Támogatás mértéke:** 95%

**A projekt tartalmának rövid bemutatása:** Egervár, 1300. hrsz, 1223. hrsz, 1114. hrsz-ú külterületi utak burkolatának felújítása

**A projekt legkésőbbi befejezési dátuma: 2023.04.30.**

### A Helyi Esélyegyenlőségi Program átfogó célja

Egervár település Önkormányzata az Esélyegyenlőségi Program elfogadásával érvényesíteni kívánja:

- ❖ az egyenlő bánásmód, és az esélyegyenlőség biztosításának követelményét,
- ❖ a közszolgáltatásokhoz történő egyenlő hozzáférés elvét,
- ❖ a diszkriminációmentességet,
- ❖ szegregációmentességet,
- ❖ a foglalkoztatás, a szociális biztonság, az egészségügy, az oktatás és a lakhatás területén a helyzetelemzés során feltárt problémák komplex kezelése érdekében szükséges intézkedéseket. A köznevelési intézményeket – az óvoda kivételével – érintő intézkedések érdekében együttműködik az intézményfenntartó központ területi szerveivel (tankerülettel).

A településen élő hátrányos helyzetű csoportok helyzetének feltérképezése és a feltárt problémák komplex kezelésre szolgáló (más települési programokkal összehangolt) intézkedési terv megalkotása, a helyben érintett szereplők bevonásával, szükség szerint a települések közötti együttműködések kialakításával.

### A HEP helyzetelemző részének célja

Elsődleges célunk számba venni a 321/2011. (XII. 27.) Korm. rendelet 1. § (2) bekezdésében nevesített, esélyegyenlőségi szempontból fókuszban lévő célcsoportokba tartozók számát és arányát, valamint helyzetét a településen.

E mellett célunk a célcsoportba tartozókra vonatkozóan áttekinteni a szolgáltatásokhoz történő hozzáférésük alakulását, valamint feltárni az ezeken a területeken jelentkező problémákat.

További célunk meghatározni az e csoportok esélyegyenlőségét elősegítő feladatokat, és azokat a területeket, melyek fejlesztésre szorulnak az egyenlő bánásmód érdekében.

A célok megvalósításának lépéseit, azok forrásigényét és végrehajtásuk tervezett ütemezését az HEP IT tartalmazza.

### A HEP IT célja

Célunk a helyzetelemzésre építve olyan beavatkozások részletes tervezése, amelyek konkrét elmozdulásokat eredményeznek az esélyegyenlőségi célcsoportokhoz tartozók helyzetének javítása szempontjából.

További célunk meghatározni a beavatkozásokhoz kapcsolódó kommunikációt.

Szintén célként határozzuk meg annak az együttműködési rendszernek a felállítását, amely a programalkotás és végrehajtás során biztosítja majd a megvalósítás, nyomon követés, ellenőrzés-értékelés, kiigazítás támogató strukturális rendszerét, vagyis a HEP Fórumot és a hozzá kapcsolódó tematikus munkacsoportokat.

A jövőben Egervár Község Önkormányzata az alábbi célok megvalósítását tűzte ki:

- *településen további ivóvíz gerincezeték cserét szeretne megvalósítani az egészséges ivóvízellátás megvalósítása érdekében, ezzel együtt a nyomvonalon a járda felújítását tervezi,*
- *a József Attila és a Solymossy László utcákban játszótér, szabadidőpark létrehozása, a meglévő parkok és közterületek fenntartás, gondozása,*
- *belterületi, zártkerti utak építése, felújítása, karbantartása,*
- *Temető utcában a hegyoldalról lezúduló csapadékvíz elvezetésnek kiépítése,*
- *a posta épületénél parkolóhelyek kialakítása, mely a közösség érdekét szolgálja,*
- *az általános iskola melegítő konyhájának eszközfejlesztése,*
- *nyári táborok a gyermekeknek,*
- *korszerű fogorvosi szék beszerzése,*
- *falugondnoki szolgálat létrehozása,*
- *óvoda megközelítését szolgáló út és parkoló építése,*
- *római katolikus templom felújítása.*

A HEP jelentősége

A HEP-ek nem csupán a felzárkózási stratégia településszintű megvalósításának alapegységei, hanem fontos szerepet töltenek be a kormányzati konzultációs rendszerben azzal, hogy megteremtik a lehetőséget a kormányzati célok társadalmasítására, a fejlesztési elképzelésekhez történő csatlakozásra és fordított irányban az alulról felfelé történő információáramlásban is lehetőséget biztosítanak a településszintű előrehaladás nyomon követésére és fejlesztési igények megfogalmazására a felzárkózási, esélyteremtési feladatokhoz kapcsolódóan.

## 1. Jogsabályi háttér bemutatása

### 1.1 A program készítését előíró jogsabályi környezet rövid bemutatása

Az Alaptörvény 4. módosításával bekerült a XV. cikk (4) pontjaként, hogy „Magyarország az esélyegyenlőség és a társadalmi felzárkózás megvalósulását külön intézkedésekkel segíti.”

A helyi esélyegyenlőségi program elkészítését az egyenlő bánásmódról és az esélyegyenlőség előmozdításáról szóló 2003. évi CXXV. törvény (továbbiakban: Ebktv.) előírásai alapján végeztük. A program elkészítésére vonatkozó részletszabályokat a törvény végrehajtási rendeletei,

- a helyi esélyegyenlőségi programok elkészítésének szabályairól és az esélyegyenlőségi mentorokról” szóló 321/2011. (XII.27.) Korm. rendelet „2. A helyi esélyegyenlőségi program elkészítésének szempontjai” fejezete és 2021.06.30-i módosítása
- a Belügyminisztérium honlapján megjelent „MÓDSZERTANI ÚTMUTATÓ a helyi esélyegyenlőségi programok elkészítésének szempontjaihoz és a program felülvizsgálatához” alapján alkalmaztuk, különös figyelmet fordítva a
- a Magyarország helyi önkormányzatairól szóló 2011. évi CLXXXIX. törvény (továbbiakban: Mötv.)
- a szociális igazgatásról és szociális ellátásokról szóló 1993. évi III. törvény (továbbiakban: Szt.)
- a foglalkoztatás elősegítéséről és a munkanélküliek ellátásáról szóló 1991. évi IV. törvény (továbbiakban: Flt.)
- a nemzetiségek jogairól szóló 2011. évi CLXXIX. törvény (továbbiakban: nemzetiségi törvény)
- az egészségügyről szóló 1997. évi CLIV. törvény (továbbiakban: Eütv.)
- a gyermekek védelméről és a gyámügyi igazgatásról szóló 1997. évi XXXI. törvény (továbbiakban: Gyvt.)
- a nemzeti köznevelésről szóló 2011. évi CXC. törvény (továbbiakban: Nkntv.)

előírásaira.

## 2. Stratégiai környezet bemutatása

A felzárkózás politika alapidokumentumaként Magyarország Kormánya 2011-ben fogadta el a Nemzeti Társadalmi Felzárkózási Stratégiát [1430/2011. (XII. 13.) Korm. hat.], majd 2014-ben annak frissítéseként a Magyar Nemzeti Társadalmi Felzárkózási Stratégia II-t [1603/2014. (XI. 4.) Korm. hat.] 2021-ben elkészült a **Magyar Nemzeti Társadalmi Felzárkózási Stratégia 2030** (MNTFS 2030), amely a következő 10 évre alapozza meg a felzárkózás-politika fő irányait.

- **Új Roma Stratégia(2019-2030)**
- **Nemzeti Ifjúsági Stratégia (2009-2024)**
- **„Legyen jobb a gyermekeknek” Nemzeti Stratégia (2007-2032)**
- **Nők és Férfiak Társadalmi Egyenlőségét Elősegítő Nemzeti Stratégia (2010-2021)**
- **Idősügyi Nemzeti Stratégia (2010-2022), (2023-2024)**
- **Országos Fogymosságügyi Program (2015-2025)**



A HEP-ekben leképeződik a felzárkózási stratégia szemlélete, így azok a felzárkózás politika helyi szintű részeként és a végrehajtás eszközeiként működnek.

A helyi felzárkózás politika tervezési alapjaként épít a HEP-ekre a Pénzügyminisztérium összefogásában készült **Nemzeti Fejlesztés 2030, Országos Fejlesztési és Területfejlesztési Koncepció** is.

Az Ebktv. 31. § (2) bekezdése értelmében **a programalkotás során gondoskodni kell a HEP és a települési önkormányzat által készítendő egyéb fejlesztési tervek, koncepciók, továbbá a köznevelési esélyegyenlőségi terv, illetve a szakképzési esélyegyenlőségi terv és az integrált településfejlesztési stratégia antiszegregációs célkitűzéseinek összhangjáról.**

## **2.1 Kapcsolódás helyi stratégiai és települési önkormányzati dokumentumokkal, koncepciókkal, programokkal**

(Költségvetési koncepció, Gazdasági program, Szolgáltatástervezési koncepció, Településfejlesztési stratégia, Településrendezési terv, Településszerkezeti terv, Településfejlesztési koncepció stb.)

A helyzetfeltárás többféle módszerrel, kutatási technikával készült. Előzetesen feltérképeztük és tanulmányoztuk a vonatkozó jogszabályokat, törvényi rendelkezéseket, valamint Egervár meglévő, esélyegyenlőség megteremtésére vonatkozó dokumentumait, korábbi felméréseit, a kapcsolódó határozatokat és szakmai anyagokat.

Felhasználtunk a KSH-tól származó adatokat, egyeztettünk elsősorban az intézményvezetőkkel, az egészségügyi, szociális, oktatási, civil és pályázati területek képviselőivel.

Egervár Község Önkormányzata Képviselőtestülete minden év novemberében felmérést készít a következő évre vonatkozó költségvetési kiadásokra és bevételekre vonatkozóan. A tervezés során figyelembe veszik a település lakosságának szociális helyzetét, ily módon határozzák meg a következő évben szociális támogatásra – települési támogatásra, ápolási díjra, lakhatási támogatásra, születési és iskolakezdési, valamint a rendkívüli gyermekvédelmi támogatásra fordítható összegeket. Az e célokra felhasználandó keretet minden évben emelni kell az önkormányzatnak.

A költségvetési tervben a hátrányos helyzetű, tartós munkanélküli személyek foglalkoztatásának biztosítására, közfoglalkoztatásra az önkormányzat évente beütemezi az önrész biztosítását.

### **Gazdasági program**

*A képviselőtestület gazdasági programja a megválasztását követő öt éves ciklusra szól.* Ebben nem csak financiálisan határozta meg az esélyegyenlőség biztosításának, előteremtésének feltételeit, hanem célul tűzte ki valamennyi önkormányzati közintézmény akadálymentesítését.

### **Szolgáltatástervezési koncepció**

Egervár község Szolgáltatástervezési koncepcióval nem rendelkezik. A szociális igazgatásról és szociális ellátásokról szóló 1993.évi III.tv.92.§-a szerint a legalább 2000 fő lakosú településekre nézve kötelező ennek megalkotása, így ez a településre nem vonatkozik.

## Településrendezési terv

Egervár Község Önkormányzat Képviselő-testületének a 14/2012.(XI.30.) önkormányzati rendelete szabályozza Egervár Helyi Építési Szabályzatát.

Egervár Község Önkormányzat Képviselő-testülete a helyi önkormányzatokról szóló többször módosított 1990. évi LXXV. törvény 16. §-ának (1) bekezdésében, valamint az épített környezet alakításáról és védelméről szóló 1997. évi LXXVIII. törvény 13. §. (1) bekezdésében kapott felhatalmazás alapján az építés helyi rendjének biztosítása érdekében rendeletet alkotott.<sup>3</sup>

A rendelet megalkotása, valamint módosításai során a Képviselő-testület figyelemmel volt a helyi lakosok szociális körülményeire, anyagi helyzetére, az esélyegyenlőség biztosítására.

*Ily módon a módosítás a lakosság korábbi anyagi ráfordításainak csökkentését is megcélozta (pl.: a rendelet megalkotásakor a rendelet a kötelezően előírta, hogy az építési engedélyekhez benyújtott helyszínrajznak a zöldfelület kialakításának tervét is tartalmaznia kell, továbbá., hogy az építési telken belül a Szabályozási Terven is feltüntetett zöldfelületi sávot más célra felhasználni nem szabad. A házkerti használat is zöldfelületnek megfelelő művelésnek számított, a módosítását követően, mivel ezek az előírások túlzott költséget róttak az önkormányzatra, és a lakosságra egyaránt, ezért a rendeletről kivételre kerültek.*

## Településfejlesztési koncepció

A település rendezési terv alapját képezi.

## Településszerkezeti terv

A település rendezési terv alapját képezi.

## Településképi Arculati Kézikönyv

2017.évben Egervár Község Önkormányzata Képviselő-testülete a településképi védelméről szóló 2016. évi LXXIV. törvény 12. § (2) bekezdésében kapott felhatalmazása alapján, megalkotta a településképi védelméről szóló 12/2017. (XII.18.) önkormányzati rendeletét. A rendelet célja Egervár község településképiének a helyi közösség bevonásával történő formálása, iránymutatás nyújtása szabályozó rendszer megállapításával olyan módon, hogy a település meglévő jellegzetes, értékes, illetve hagyományt őrző építészeti arculata és szerkezete – az építészeti, táji érték és az örökségvédelem figyelembevételével - hosszú távon megőrizhetők legyenek.

### 2.2 A helyi esélyegyenlőségi program térségi, társulási kapcsolódásainak bemutatása

Egervár Község Önkormányzata tagja az alábbi társulásoknak:

- a Zalaegerszeg és környéke csatornahálózat és szennyvíz tisztítótelep fejlesztésére létrehozott Önkormányzati Társulásnak,
- a Nyugat-Balaton és Zala folyó medence nagytérség települési szilárd hulladékai kezelésének korszerű megoldására létrehozott Önkormányzati Társulásnak,
- a Bocsföldei Szociális Intézményfenntartó Társulásnak.

Egerváron nincs nemzetiségi önkormányzat.

<sup>3</sup> Módosította a 15/2007.(XI.1.)számú rendelet 1.§-a. Hatályos 2007.november 1-től.

Egervár Község Önkormányzata tagja a Bocsföldei Szociális Intézményfenntartó Társulásnak. A társulás által - a családsegítés-és gyermekjóléti feladatok, a házi segítségnyújtás, a házi gondozás és étkeztetés feladatainak ellátása – a Tamasz Alapszolgáltatási Intézmény által valósul meg.

A családgondozó a hátrányos helyzetű gyermekek és családjaik számára személyre szólóan tud tanácsot adni, problémák esetén információkkal látja el őket.

2018.évtől a Magyar Élelmiszerbankkal történő együttműködés eredményekét havonta 1 alkalommal élelmiszer adományt juttat részükre.

A házi gondozónő az általa ellátott időskorú személyekkel személyes bizalmi kapcsolatot ápol. A település előregedése miatt indokolt volna a házi gondozás időtartamának növelése, de az idősek anyagi lehetőségei csak a napi fél óras vagy 1 óras időtartamban történő gondozást tesznek lehetővé. Az utóbbi években az idős gondozás kedvezőtlenül alakult a településen.

Az egészségügyi alapszolgáltatásokhoz, szakellátáshoz való hozzáférés a településen biztosított: a házi orvos Minden nap 08,00 órától 11,30 óráig rendel a községben. Ily módon az idősek, a gyermekek, a beteg emberek helybeli ellátása megoldott.

A kisgyermek és a csecsemők részére a Zala Vármegyei Szent Rafael Kórház gyermekosztályának főorvosa által havonta biztosított tanácsadás keretében zajlanak a szakszerű vizsgálatok és a kötelező védőoltások beadása.

A szakellátások Zalaegerszegen biztosítottak.

### **2.3 A települési önkormányzat rendelkezésére álló, az esélyegyenlőség szempontjából releváns adatok, kutatások áttekintése, adathiányok kimutatása**

A helyzetelemzéshez szükséges adatok többségét a TEIR-ből kaptuk meg, azonban az alkalmazás nagy hátránya, hogy a 2022-es adatok nem elérhetők.

További segítségként szolgált a KSH is, azonban itt is a tavalyi év elemzéséhez szükséges adatok hiányoztak. Ezen számok kigyűjtésében a Egervári Közös Önkormányzati Hivatal nyújtott segítséget az egyes területeken vezetett naprakész nyilvántartásokkal.

Az elemzés során a másik problémát az jelentette, hogy a különböző alkalmazások adatai nem egyeznek. Ennek következtében sajnos előfordulhat, hogy két hasonló táblázatban eltérő számok szerepelnek.

### 3. A mélyszegénységben élők és a romák helyzete, esélyegyenlősége

A településen a mélyszegénységben élők a tartós álláskeresők köréből kerülnek ki. Jellemzően a 45 év feletti lakosságot érinti ez a probléma. Pénzbeli és természetbeni juttatásokkal, valamint a közfoglalkoztatásba bevonással segíti az önkormányzat az érintettek anyagi ellehetetlenülését.

A Zala Vármegyei Kormányhivatal Zalaegerszegi Járási Hivatal Foglalkoztatási Osztálya támogatott képzésekkel, kiközvetítéssel segíti a munka világába való visszailleszkedést, a jobb életkörülmények, magasabb jövedelmek megszerzéséhez való hozzáférést.

#### 3.1 Jövedelmi és vagyoni helyzet

Egervár községben a települési támogatásról, gyermekvédelmi ellátásokról, valamint a személyes gondoskodást nyújtó ellátásokról szóló 2/2015.(II.27.) önkormányzati rendeletben az idős korú személyek ápolását, gondozását biztosító önkormányzati ápolási támogatás és a rendkívüli települési támogatás, valamint a rendkívüli gyermekvédelmi támogatás jogosultsági határát a szociális igazgatásról és szociális ellátásokról szóló 1993.évi III.tv.4.§-ában meghatározott jövedelem és vagyon kategória figyelembe vételeivel került megtározásra.

A fentebb írt ellátások esetében jövedelmi határként a szociális vetítési alap 300 %-a, a rendkívüli települési támogatás esetében, egyedül élő kérelmező tekintetében a szociális vetítési alap 350 %-a a jogosultsági határ.

A települési önkormányzat - kérelemre - rendkívüli gyermekvédelmi támogatással is segíti a hátrányos helyzetű gyermekek felzárkóztatását.

Egervár Önkormányzata minden évben bölcsőde- óvoda-és iskolakezdési támogatást biztosít a településen állandó lakóhellyel rendelkező bölcsődei-óvodai nevelésben részesülő gyermek, illetve általános iskolai, középiskolai és felsőfokú tanulmányokat folytató tanuló számára továbbá a már említett Bursa Hungarica ösztöndíjjal támogatja a tanulókat és családjaikat.

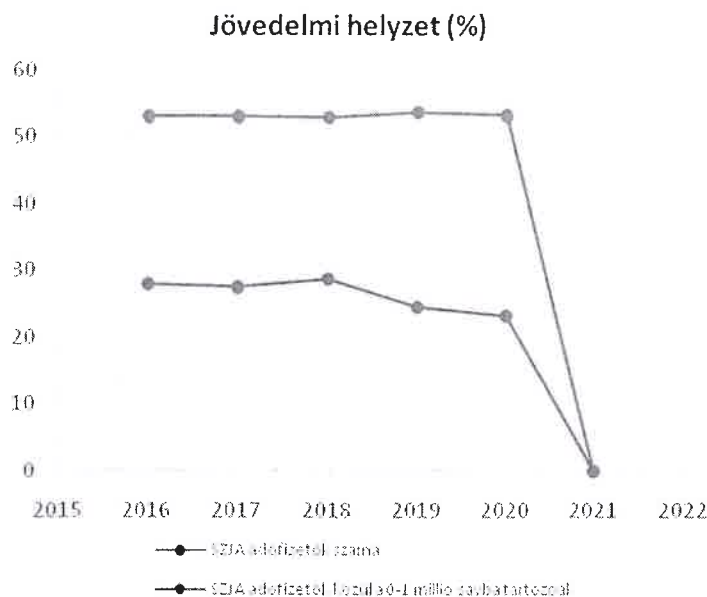
- foglalkoztatottak, munkanélküliek, tartós munkanélküliek helyzetét Egervárra vonatkozóan az alábbi táblázat jól tükrözi. A nyilvántartott álláskeresők között 2020-ban volt magasabb a férfiak aránya, mint a nőké.

Tábla: 3.1

3.1. számú táblázat - Jövedelmi helyzet		
Év	Az SZJA adófizetők száma	Az SZJA adófizetők közül a 0-1 millió forintos jövedelemsávba tartozók
	az állandó népesség %-ában (TS 059)	az SZJA adófizetők %-ában (TS 060)
2016	53,07	27,89
2017	53,06	27,47
2018	52,95	28,65
2019	53,67	24,45
2020	53,26	23,22

2021	n.a.	n.a.
------	------	------

Forrás: TeIR, KSH Tstar



### 3.2 Foglalkoztatottság, munkaerő-piaci integráció

A HEP 1. számú mellékletében elhelyezett táblázatokba gyűjtött adatok, valamint a helyi önkormányzat a foglalkoztatás elősegítéséről és a munkanélküliek ellátásáról szóló 1991. évi IV. törvény (továbbiakban: Ft.) és a MötV-ben foglalt feladatai alapján településünkre jellemző foglalkoztatottságot, munkaerő-piaci lehetőségeket kívánjuk elemezni az elmúlt évek változásainak bemutatásával, a különböző korosztályok, illetve nemek szerinti bontásban. Az elemzést összevetjük térségi és országos adatokkal is.

#### a) foglalkoztatottak, munkanélküliek, tartós munkanélküliek helyzete;

Tábla: 3.2.1.; 3.2.2.; 3.2.3.

A foglalkoztatottak, munkanélküliek, tartós munkanélküliek helyzetét Egervárra vonatkozóan az alábbi táblázat jól tükrözi. A nyilvántartott álláskeresők között 2019-ig volt magasabb a férfiak aránya, mint a nőké. 2020-ban a nők aránya 3,82 % volt, míg a férfiaké 2,87 %-ra csökkent.

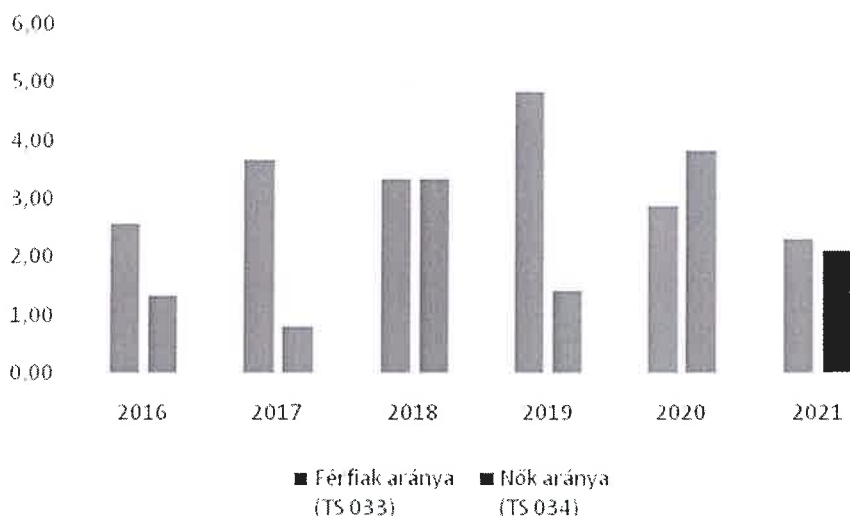
2021. évben ismét magasabb volt a nyilvántartott álláskereső férfiak aránya 2,30 %, míg a nők aránya: 2,10 %.

3.2. 1. számú táblázat - Munkanélküliségi ráta nemek szerint			
Év	Nyilvántartott álláskeresők aránya az állandó népességben a 15-64 évesek körében		
	Férfiak aránya (TS 033)	Nők aránya (TS 034)	Összesen

2016	2,58	1,33	1,96%
2017	3,67	0,82	2,25%
2018	3,34	3,33	3,34%
2019	4,83	1,42	3,13%
2020	2,87	3,82	3,35%
2021	2,30	2,10	2,20%

Forrás: TeIR, Nemzeti  
Munkaügyi Hivatal

### Munkanélküliség nemek szerint



Az alábbi, 3.2.2.számú tábla adatai érzékeltetik a nyilvántartott álláskeresők megoszlását a különböző korcsoportok között. A KSH adatai jól tükrözik, hogy 2018.évben az előző időszakhoz viszonyítva kimagasló volt az álláskeresők száma: a 46-50 éves korosztályból 6 fő, a 61 éves vagy az feletti korosztályból 7 fő került ki nyilvántartott álláskeresőként.

2019.évben a 46-50 éves korosztályból 6 fő, az 51-55 éves korosztályból 4 fő, a 61 éves vagy az feletti korosztályból pedig 4 fő alkotta a nyilvántartott álláskeresők zömét.

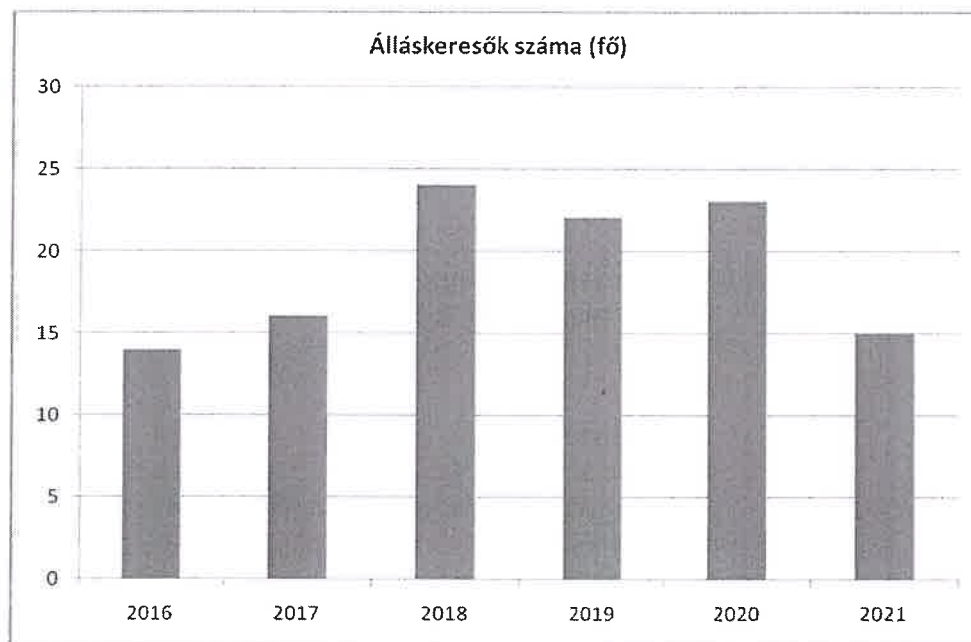
Megállapítható, hogy a 41 évnél idősebb korosztályt érinti leginkább a munkahely hiánya.

### 3.2.2. számú táblázat - Nyilvántartott álláskeresők száma korcsoportok szerint

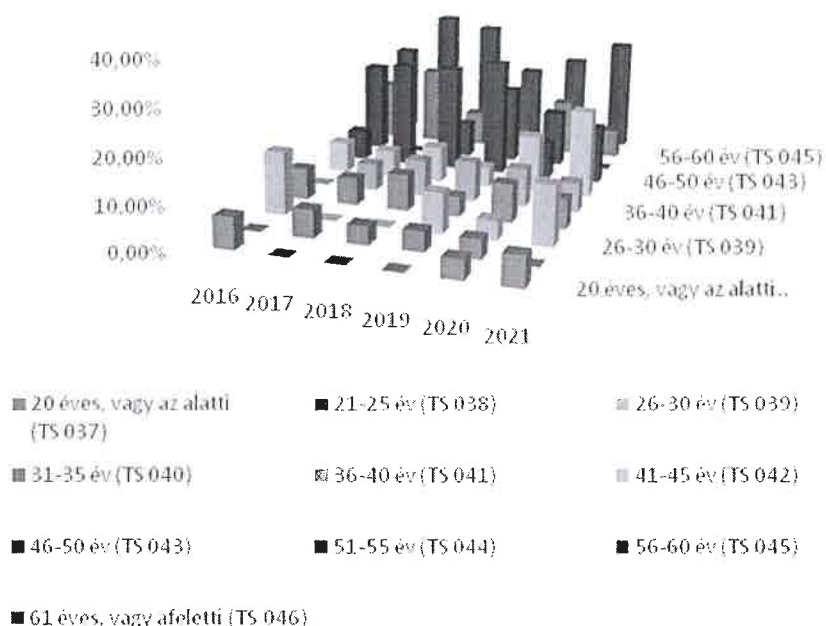
Nyilvántartott álláskeresők száma összesen	Év	2016	2017	2018	2019	2020	2021
	Fő összesen		14	16	24	22	23
20 éves, vagy az alatti (TS 037)	Fő	1,00	0,00	0,00	0,00	1,00	1,00
	%	7,14%	0,00%	0,00%	0,00%	4,35%	6,67%
21-25 év (TS 038)	Fő	0,00	1,00	1,00	1,00	1,00	0,00

	%	0,00%	6,25%	4,17%	4,55%	4,35%	0,00%
<b>26-30 év (TS 039)</b>	Fő	2,00	0,00	0,00	2,00	1,00	2,00
	%	14,29%	0,00%	0,00%	9,09%	4,35%	13,33%
<b>31-35 év (TS 040)</b>	Fő	1,00	1,00	2,00	1,00	2,00	1,00
	%	7,14%	6,25%	8,33%	4,55%	8,70%	6,67%
<b>36-40 év (TS 041)</b>	Fő	0,00	1,00	2,00	2,00	2,00	1,00
	%	0,00%	6,25%	8,33%	9,09%	8,70%	6,67%
<b>41-45 év (TS 042)</b>	Fő	1,00	1,00	2,00	1,00	3,00	3,00
	%	7,14%	6,25%	8,33%	4,55%	13,04%	20,00%
<b>46-50 év (TS 043)</b>	Fő	1,00	4,00	6,00	6,00	2,00	2,00
	%	7,14%	25,00%	25,00%	27,27%	8,70%	13,33%
<b>51-55 év (TS 044)</b>	Fő	3,00	0,00	2,00	4,00	3,00	0,00
	%	21,43%	0,00%	8,33%	18,18%	13,04%	0,00%
<b>56-60 év (TS 045)</b>	Fő	2,00	3,00	2,00	1,00	3,00	1,00
	%	14,29%	18,75%	8,33%	4,55%	13,04%	6,67%
<b>61 éves, vagy afeletti (TS 046)</b>	Fő	3,00	5,00	7,00	4,00	5,00	4,00
	%	21,43%	31,25%	29,17%	18,18%	21,74%	26,67%

Forrás: TeIR, Nemzeti Munkaügyi Hivatal



### Nyilvántartott álláskereső korcsoportok szerint



A 180 napnál hosszabb ideje nyilvántartott álláskeresők adataiból láthatjuk, hogy 2016.évtől a nők aránya 16,67 %-ról, 2018.évre 27,27 %-ra növekedett, majd 2019 –ben jelentősen csökkent 11,11 %-ra.

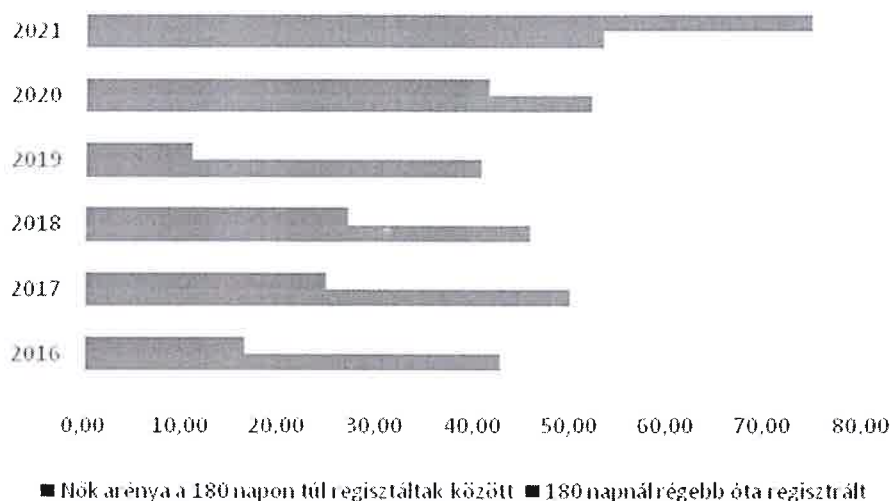
2020.évben már 41,67 %-os növekedést mutatott, amit újabb nagymértékű, 75,00 %-os növekedés követett 2021.évben. (3.2.3.táblázat)

3.2.3. számú tábla - A 180 napnál hosszabb ideje nyilvántartott álláskeresők aránya		
Év	180 napnál hosszabb ideje regisztrált munkanélküliek aránya (TS 057)	Nők aránya a 180 napon túli nyilvántartott álláskeresőkön belül (TS 058)
	%	%
2016	42,86	16,67
2017	50,00	25,00
2018	45,83	27,27
2019	40,91	11,11
2020	52,17	41,67
2021	53,33	75,00

Forrás: TeIR, Nemzeti Munkaügyi Hivatal



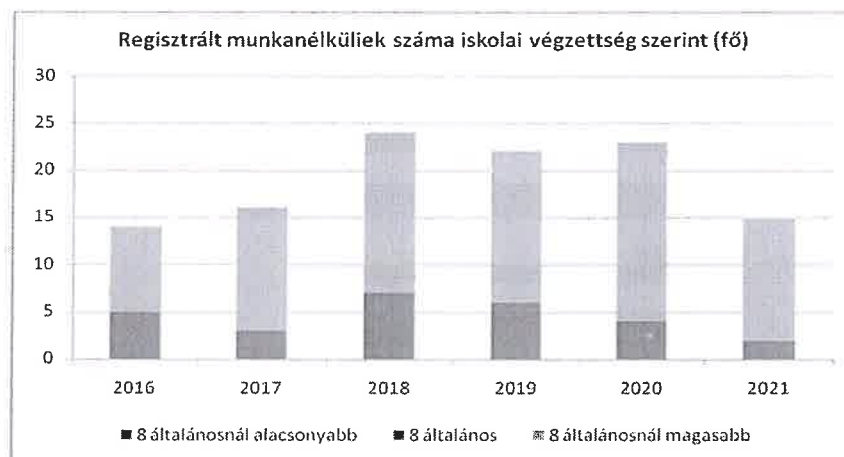
### 180 napnál hosszab ideje álláskereső



**b) alacsony iskolai végzettségűek foglalkoztatottsága;**  
Tábla: 3.2.4.

3.2.4. számú táblázat - Regisztrált munkanélküliek/nyilvántartott álláskeresők száma iskolai végzettség szerint							
Év	Regisztrált munkanélküliek/nyilvántartott álláskeresők száma összesen (TS 052)	Regisztrált munkanélküliek/nyilvántartott álláskeresők megoszlása iskolai végzettség szerint					
		8 általánosnál alacsonyabb végzettség (TS 036)		Általános iskolai végzettség (TS 035)		8 általánosnál magasabb iskolai végzettség	
		Fő	%	Fő	%	Fő	%
2016	14	0	0,00%	5	35,71%	9	64,29%
2017	16	0	0,00%	3	18,75%	13	81,25%
2018	24	0	0,00%	7	29,17%	17	70,83%
2019	22	0	0,00%	6	27,27%	16	72,73%
2020	23	0	0,00%	4	17,39%	19	82,61%
2021	15	0	0,00%	2	13,33%	13	86,67%

Forrás: TeIR, Nemzeti Munkaügyi Hivatal



A regisztrált álláskeresők között 8 általánosnál alacsonyabb iskolai végzettségű személy a vizsgálattal érintett időszakban nem volt.

2018-ban volt a legtöbb, 24 fő a regisztrált álláskeresők száma, ebből csupán 7 fő volt, aki 8 iskolai általános végzettséggel rendelkezett, míg 17 fő ennél magasabb iskolai végzettségű volt.

Megállapítható, hogy a 2018.évhez viszonyítva a folyamatosan csökkent a 8 általános iskolai végzettséggel rendelkező regisztrált álláskeresők száma. 2021.évben 2 fő volt.

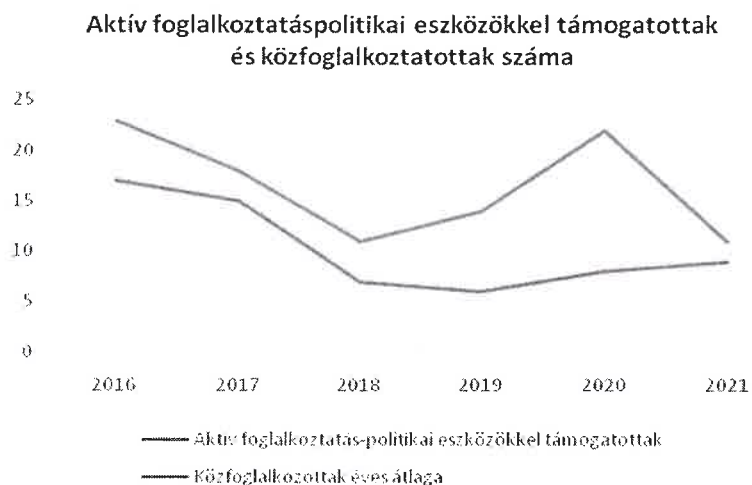
**c) közfoglalkoztatás, közfoglalkoztatásból az elsődleges munkaerőpiacra történő átlépés lehetőségei;**

*Tábla:3.2.5.*

Egervár Község Önkormányzata minden évben biztosítja a tartósan munkanélküli személyek közfoglalkoztatását, az álláskeresési ellátásoknál magasabb jövedelemhez juttatva őket.

<b>3.2.5. számú táblázat - Foglalkoztatáspolitikai</b>		
<b>Év</b>	<b>Aktív foglalkoztatás-politikai eszközökkel támogatottak száma (TS 050)</b>	<b>Közfoglalkoztatottak száma (TS 055)</b>
	<b>Fő</b>	<b>(éves átlag - fő)</b>
2016	23	17
2017	18	15
2018	11	7
2019	14	6
2020	22	8
2021	11	9

Forrás: TeIR, Nemzeti Munkaügyi Hivatal



A közfoglalkoztatásban résztvevők száma kedvező volt, 2016-tól az éves átlag létszám 2019-ig a felére csökkent. Az önkormányzatnak szüksége van a közfoglalkoztatásban résztvevők munkájára, hiszen a közterületek fenntartásához, a község karbantartási feladatainak ellátásához hozzájárulnak a munkavégzésükkel. (3.2.5. számú táblázat)

- d) a foglalkoztatáshoz való hozzáférés esélyének mobilitási, információs és egyéb tényezői; közlekedés, potenciális munkalehetőségek, tervezett beruházások, lehetséges vállalkozási területek, helyben/térségben működő foglalkoztatási programok;**

A menetrend szerinti autóbusz járatok ugyan nem ritkák, azonban a költség egy részét a munkavállalókra terhelik.

A településen az önkormányzati közfoglalkoztatáson kívül a mezőgazdasági vállalkozók biztosítanak idegenmunkát az álláskeresőknél számára.

- e) fiatalok foglalkoztatását és az oktatásból a munkaerőpiacra való átmenetet megkönnyítő programok a településen; képzéshez, továbbképzéshez való hozzáférésük:**

*Tábla: 3.2.6.*


A településen nem biztosított, ezek igénybevételéhez a megyeszékhelyre, Zalaegerszegre kell utazni. A képzéshez, továbbképzéshez való hozzáféréshez is ott van lehetőség.

3.2.6. számú táblázat - Pályakezdő álláskeresőknél száma		
Év	Nyilvántartott álláskeresőknél száma (TS 052)	Nyilvántartott pályakezdő álláskeresőknél száma (TS 053)
	Fő	Fő
2016	14	1
2017	16	1
2018	24	0

2019	22	1
2020	23	1
2021	15	0

Forrás: TeIR, Nemzeti  
Munkaügyi Hivatal

### Álláskereső



**f) munkaerő-piaci integrációt segítő szervezetek és szolgáltatások feltérképezése, szakképzéshez, felnőttképzéshez és egyéb munkaerő-piaci szolgáltatásokhoz való hozzáférés, helyi foglalkoztatási programok;**

Egyéb munkaerő-piaci szolgáltatásokhoz való hozzáférés Zalaegerszegen lehetséges. Helyi foglalkoztatási program keretében a közfoglalkoztatás biztosított.

**g) mélyszegénységben élők és romák települési önkormányzati saját fenntartású intézményekben történő foglalkoztatása;**

A közfoglalkoztatás keretében biztosított a mélyszegénységben, alacsony jövedelemmel rendelkezők, illetve az álláskereső saját fenntartású intézményekben történő foglalkoztatása: takarítás, egyéb karbantartási és közterület fenntartási munkák elvégzése. Az óvodában takarítás, közterületek, temetők, parkok, játszóterek gondozása, kertészeti munkák, az Egervári Várkastélyban egyéb karbantartási és fenntartási munkák elvégzése.

2018.évtől az önkormányzat gyümölcsöskertjének gondozása is munkalehetőséget teremtett.

**h) hátrányos megkülönböztetés a foglalkoztatás területén: nincs adat.**

**i) digitális ismeretek megszerzésének és hozzáféréseinek lehetőségei: jelenleg nincs ilyen lehetőség a településen.**

### 3.3 Pénzbeli és természetbeni szociális ellátások, aktív korúak ellátása, munkanélküliséghez kapcsolódó támogatások

Tábla: 3.3.1.; 3.3.2.; 3.3.3.

Ebben a fejezetben a szociális ellátásokra, az aktív korúak ellátására és az álláskeresők ellátásaihoz kapcsolódó támogatásokra vonatkozó táblázatokat elemezzük.

<b>3.3. 1. számú táblázat - Passzív foglalkoztatás-politikai eszközök - Álláskeresők ellátásai I.</b>				
Év	Nyilvántartott álláskeresők száma (TS 052)		Álláskeresési ellátásban részesülő nyilvántartott álláskeresők száma (TS 047)	
	Fő	15-64 év közötti népesség %-ában	Fő	Nyilvántartottak %-ában
2016	14	1,98%	7	50,00%
2017	16	2,25%	9	56,25%
2018	24	3,46%	15	62,50%
2019	22	3,17%	10	45,45%
2020	23	3,41%	10	43,48%
2021	15	2,23%	6	40,00%

Forrás: TeIR, Nemzeti Munkaügyi Hivatal

A fenti táblázatban látható az álláskeresési ellátásban részesülők aránya a 15-64 év közötti lakónépesség számához viszonyítva. Látható, hogy Egerváron jó a helyzet, hiszen a 15-64 év közötti lakónépesség számához viszonyítva elenyésző a segélyben részesülők száma. 2018-ban kis mértékű növekedés volt tapasztalható, 3,46 %-ra emelkedett, majd 2019-től folyamatosan csökkenő tendenciát mutatott ez az arány.

Aa jogosultság időtartamát jogszabály útján csökkentették és sokan kiestek az ellátás folyósításából, ezért ezek az adatok kedvezőbb képet mutatnak a valósághoz képest.

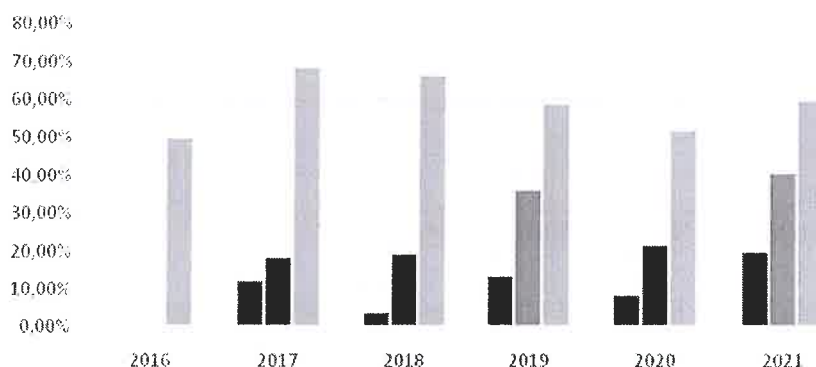


<b>3.3.2. számú táblázat - Passzív foglalkoztatás-politikai eszközök - Álláskeresők ellátásai II.</b>			
Év	Szociális támogatásban részesülő nyilvántartott álláskeresők száma (TS 048)	Foglalkoztatást helyettesítő támogatásban részesítettek átlagos havi száma (TS 054)	Ellátásban részesülő nyilvántartott álláskeresők száma (TS 049)

	Fő	Nyilvántartottak %-ában	Fő	Nyilvántartottak %-ában	Fő	Nyilvántartottak %-ában
2016	0	0,00%	n.a.	-	7	50,00%
2017	2	12,50%	3	18,63%	11	68,75%
2018	1	4,17%	5	19,63%	16	66,67%
2019	3	13,64%	8	36,23%	13	59,09%
2020	2	8,70%	5	21,74%	12	52,17%
2021	3	20,00%	6	40,67%	9	60,00%

Forrás: TeIR, Nemzeti Munkaügyi Hivatal

Passzív foglalkoztatás-politikai eszközkel támogatottak száma a  
15-64 év közötti népesség arányában II. (%)

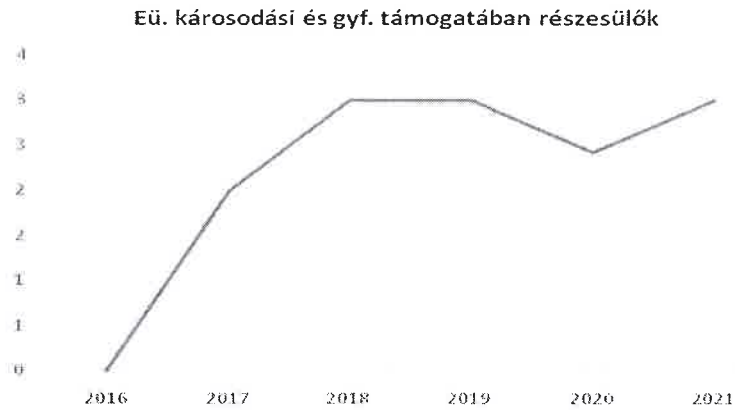


- Szociális támogatásban részesülő nyilvántartott álláskeresők száma (TS 048)
- Foglalkoztatást helyettesítő támogatásban részesítettek átlagos havi száma (TS 054)
- Ellátásban részesülő nyilvántartott álláskeresők száma (TS 049)

Az álláskeresők száma Egerváron változó számokat mutat. Látható, hogy a nyilvántartott álláskeresők közül nagyon kevesen részesülnek foglalkoztatást helyettesítő támogatásban, illetve szociális támogatásban.

<b>3.3.3. számú táblázat - Egészségkárosodási és gyermekfelügyeleti támogatás</b>	
<b>Év</b>	<b>Egészségkárosodási és gyermekfelügyeleti támogatásban részesítettek havi átlagos száma (TS 056)</b>
	<b>fő</b>
2016	n.a.
2017	2
2018	3
2019	3
2020	2
2021	3

Forrás: TeIR, KSH



Az egészségkárosodási és gyermekfelügyeleti támogatás 2015. március 1.napjától került bevezetésre. A hatáskör gyakorlója a Járási Hivatal.

Ezen időponttal megszűnt az önkormányzattól folyósított foglalkoztatást helyettesítő támogatás és a rendszeres szociális segély.

### 3.4 Lakhatás, lakáshoz jutás, lakhatási szegregáció

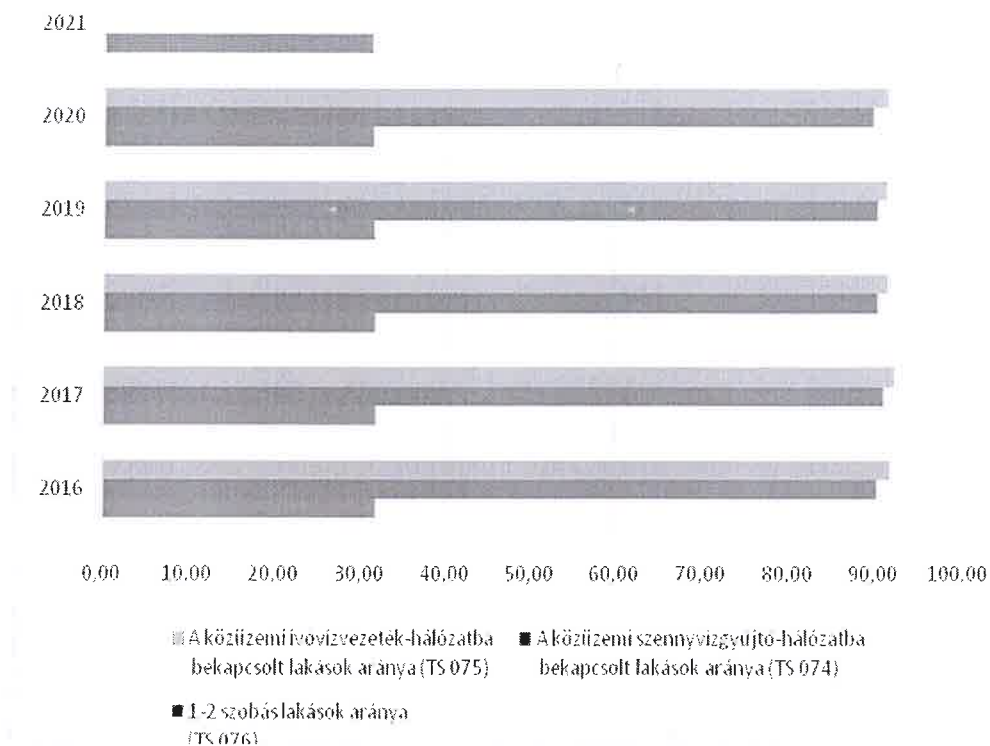
E fejezetben a lakhatáshoz kapcsolódó területet elemezzük, kiemelve a bérlakás-állományt, a szociális lakhatást, az egyéb lakáscélra nem használt lakáscélú ingatlanokat, feltárva a településen fellelhető elégtelen lakhatási körülményeket, veszélyeztetett lakhatási helyzeteket és hajléktalanságot, illetve a lakhatást segítő támogatásokat. E mellett részletezzük a lakhatásra vonatkozó egyéb jellemzőket, elsősorban a szolgáltatásokhoz való hozzáférést.

*Tábla:3.4.1.*

3.4.1. számú táblázat - Lakásállomány						
Év	Lakásállomány (db) (TS 073)	Épített lakások száma (TSv 077)	Épített lakások száma 1000 lakásra (TS 078)	1-2 szobás lakások aránya (TS 076)	A közüzemi szennyvízgyűjtő-hálózatba bekapcsolt lakások aránya (TS 074)	A közüzemi ivóvízvezeték-hálózatba bekapcsolt lakások aránya (TS 075)
	db	db	db	%	%	%
2016	386	0	0,00	31,87	90,41	91,97
2017	386	0	0,00	31,87	91,19	92,49
2018	388	2	5,15	31,70	90,46	91,75
2019	389	1	2,57	31,62	90,49	91,52
2020	391	2	5,12	31,46	90,03	91,82
2021	393	2	5,09	31,30	n.a.	n.a.

Forrás: TeIR, KSH Tstar, önkormányzati adatok

## Lakásállomány és minősége



### a) bérlakás-állomány

Tábla: 3.4.2. opcionális

Egerváron nincs bérlakás.

3.4.2. számú táblázat - Bérlakás és szociális lakás állomány opcionális (önkormányzati adatok)							
Év	Lakásállomány (db) (TS 073)	Ebből elégtelen lakhatási körülményeket biztosító lakások száma	Bérlakás állomány (db)	Ebből elégtelen lakhatási körülményeket biztosító lakások száma	Szociális lakásállomány (db)	Ebből elégtelen lakhatási körülményeket biztosító lakások száma	Egyéb lakáscélra használt nem lakáscélú ingatlanok (db)
	db	db	db	db	db	db	db
2016	386	n.a.	n.a.	n.a.	n.a.	n.a.	n.a.
2017	386	n.a.	n.a.	n.a.	n.a.	n.a.	n.a.
2018	388	n.a.	n.a.	n.a.	n.a.	n.a.	n.a.
2019	389	n.a.	n.a.	n.a.	n.a.	n.a.	n.a.
2020	391	n.a.	n.a.	n.a.	n.a.	n.a.	n.a.
2021	393	n.a.	n.a.	n.a.	n.a.	n.a.	n.a.

Forrás: TeIR, KSH Tstar, önkormányzati adatok

### b) szociális lakhatás:

Az önkormányzat szociális célra használható ingatlannal nem rendelkezik.



c) **egyéb lakáscélra használt nem lakáscélú ingatlanok:** az önkormányzatnak nem áll rendelkezésére.

**e) lakhatást segítő támogatások:**

Egervár Község Önkormányzata Képviselő-testületének a lakáscélú támogatások helyi szabályairól szóló többször módosított 4/2000.(III.30.) számú rendelete szabályozza a támogatásra jogosultság feltételeit és mértékét. Az önkormányzat új ház építése, használt lakás vásárlása, illetve a meglévő lakás legalább 12 m<sup>2</sup>-rel történő bővítése esetén kamatmentes kölcsönt nyújt a rendeletben írtak szerint.

2015.évtől Egervár Község Önkormányzata Képviselő-testülete a 2/2015.(II.25.) önkormányzati rendeletének 15.§-a alapján lakhatási támogatást állapíthat meg a kérelmező lakásfenntartási költségeinek csökkentésére.

Egervár Község Önkormányzata Képviselő-testülete a szociális célú tűzifa juttatás helyi szabályairól szóló rendelete alapján évente szociális célú tűzifa támogatást biztosít a jogosultaknak.

Tábla:3.4.3.

3.4.3. számú táblázat - Lakhatást segítő támogatások		
Év	Települési támogatásban részesítettek száma (pénzbeli és természetbeni) (TS 136)	Egyéb önkormányzati támogatásban részesítettek száma (TS 137)
	Fő	Fő
2016	n.a.	n.a.
2017	n.a.	146
2018	n.a.	123
2019	n.a.	110
2020	n.a.	172
2021	n.a.	157

Forrás: TeIR, KSH Tstar



**f) eladósodottság:**

A lakosság eladósodottságára vonatkozóan nem áll rendelkezésre adat.

- g) lakhatás egyéb jellemzői: külterületeken és nem lakóövezetben elhelyezkedő lakások, minőségi közszolgáltatásokhoz, közműszolgáltatásokhoz, közösségi közlekedéshez való hozzáférés bemutatása:**

Az utóbbi években külterületeken növekedett a beköltözők száma. Az ingatlanok megközelítése azonban nehézséget okoz a tulajdonosoknak, mivel nincsenek kiépített utak. Csapadékos időben a hegyi utak nehezen járhatók, csúszósak. Veszélyeztetik az ott lakók életét és vagyonbiztonságát. A külterületen élők hátrányt szenvednek a munkavállalás szempontjából is, mivel a zalaegerszegi munkahelyre történő be-és hazautazás hosszabb időt vesz igénybe.

*A külterületi utak felújítása ezért jövőben is célkitűzésként szerepel az Intézkedési Tervben*

### 3.5 Telepek, szegregátumok helyzete

- a) a telep, /szegregátum mint lakókörnyezet jellemzői (kiterjedtsége, területi elhelyezkedése, megközelíthetősége, a közösségi közlekedés, és a munkába jutás egyéb lehetőségei, lakásállományának állapota, közműellátottsága, közszolgáltatásokhoz való hozzáférés lehetőségei, egyéb környezet-egészségügyi jellemzői);**

Egervár községben telep, szegregátum nincs.

- b) a telepen, /szegregátumokban élők általános jellemzői és társadalmi problémák szempontjából főbb mutatói: életkori megoszlás, iskolai végzettség, foglalkoztatottsági helyzet, segélyezettek, hátrányos, halmozottan hátrányos helyzetű gyermekek aránya;**

Nem releváns.

- c) a szegregációval veszélyeztetett területek, a lakosság területi átrendeződésének folyamatai:**

Nem releváns.

### 3.6 Egészségügyi és szociális szolgáltatásokhoz való hozzáférés

- a) az egészségügyi alapszolgáltatásokhoz, szakellátáshoz való hozzáférés:**

A házi orvos naponta 8,00 órától 11,30 óráig rendel a községben. Biztosítja az idősek, a gyermekek, a beteg emberek helybeli ellátását. A kisgyermek és a csecsemők részére a Zala Vármegyei Szent Rafael Kórház gyermekosztályának főorvosa által havonta biztosított tanácsadás keretében zajlanak a szakszerű vizsgálatok és a kötelező védőoltások beadása.

A szakellátások Zalaegerszegen biztosítottak.

A fogászati ellátás, valamint a védőnői szolgálat Egerváron igénybe vehető. Gyógyszertár Egerváron működik.

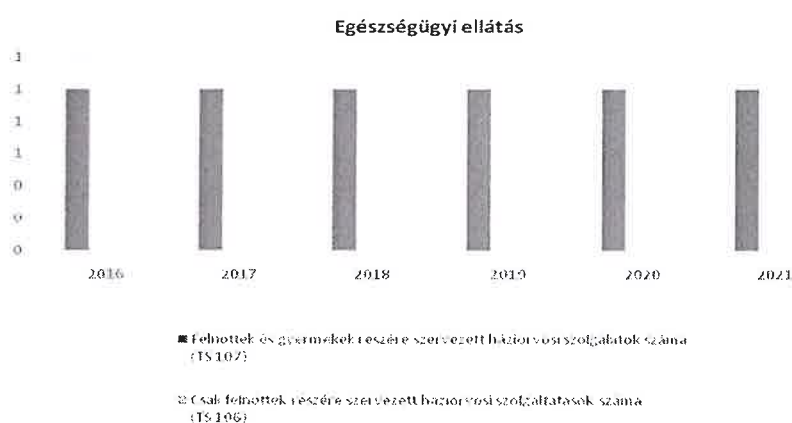
*Tábla: 3.6.1.*

3.6.1. számú táblázat – Egészségügyi ellátás						
Év	Felnőttek és gyermekek részére	Csak felnőttek részére	A házi gyermekorvosok által ellátott	Gyógyszertárak és fiókgyógyszertára	Közgyógyellátási igazolvánnyal rendelkezők	Ápolási díj, alanyi jogon: támogatásba

	szervezett háziiorvosi szolgálatok száma (TS 107)	szervezett háziiorvosi szolgáltatások száma (TS 106)	szolgálatok száma (TS 108)	k száma (TS 110)	száma (alanyi és normatív alapon kiadott) (TS 133)	n részesítettek évi átlagos száma (TS 135)
	db	db	db	db	Fő	Fő
2016	1	0	0	1	n.a.	n.a.
2017	1	0	0	1	14	0,28
2018	1	0	0	1	16	0,73
2019	1	0	0	1	13	1,00
2020	1	0	0	1	18	2,25
2021	1	0	0	1	15	2,26

Forrás: TeIR, KSH

Tstar



A közgyógyellátásban részesülők száma az elmúlt 6 évben 13 és 18 fő között mozgott. Az alábbi adatok a közgyógyellátásban részesülők számát mutatják 5 év távlatában. Az önkormányzat a rendelete alapján támogatás nyújthat a gyógyszerköltség viseléséhez.

**b) prevenciós és szűrőprogramokhoz (pl. népegészségügyi, koragyermekkorai kötelező szűrésekhez) való hozzáférés:**

A körzeti védőnő közreműködésével történik a mammográfiás vizsgálaton való résztvevők vizsgálatra történő behívása. Egyéb szűrővizsgálatok Zalaegerszegen érhetők el.

**c) fejlesztő és rehabilitációs ellátáshoz való hozzáférés:**

A gyerekek részére elsősorban az Egervári László Általános Iskolában biztosított a gyógytornán való részvétel, továbbá logopédus szakember segíti a beszédhibás kisgyermekek fejlesztését. A felnőttek számára ezek az ellátások Zalaegerszegen érhetők el.

**d) közétkeztetésben az egészséges táplálkozás szempontjainak megjelenése:**

A közétkeztetésben az utóbbi években nagy figyelmet fordítanak az egészséges táplálkozásra. Az oktatási, nevelési intézményekben a gyermekek minden nap zöldségből készült ételeket is fogyasztanak, illetve a helyi termelőktől beszerzett gyümölcsöt kapnak.

**e) sportprogramokhoz való hozzáférés:**

Az oktatási intézmények biztosítják a gyermekek részére a sportolási lehetőségeket: úszás, futball, kézilabda, kosárlabda. Ezen kívül az önkormányzat futball csapatában szintén minden korosztály képviselteti magát.

**f) személyes gondoskodást nyújtó szociális szolgáltatásokhoz való hozzáférés:**

A TÁMASZ Alapszolgáltatási intézmény által biztosított. A rászoruló családokat a családgondozó ruhanemű és élelmiszer adományokkal segíti a krízishelyzet átvészelésében.

**g) drogprevenációs szolgáltatások:** az általános-és középiskolákban tanóra keretében kapnak felvilágosítást a tanulók, valamint a nyári Erzsébet táborok alkalmával a rendőrség munkatársai hívják fel a figyelmet a drogok veszélyeire.

**h) hátrányos megkülönböztetés, az egyenlő bánásmód követelményének megsértése a szolgáltatások nyújtásakor:** nincs volt tudomás ilyenről.

**i) előnyben részesítési (hátránykompenzáló juttatások, szolgáltatások) a szociális és az egészségügyi ellátórendszer keretein belül:** az önkormányzat hivatalból és kérelemre is támogatást nyújthat rendkívüli települési támogatás vagy rendkívüli gyermekvédelmi támogatás formájában a jövedelmi hátrányok leküzdése érdekében a rászorulóknak számára.

Tábla:3.6.2.

3.6.2. Népkonyha	
Év	Népkonyhán kiosztott ételadagok száma (db)
2016	0
2017	0
2018	0
2019	0
2020	0
2021	0

Forrás: Önkormányzati adat

### 3.7 Közösségi viszonyok, helyi közelet bemutatása

**a) közösségi élet szinterei, fórumai:**

Évente megrendezésre kerül a falunap és az idősek napja. Továbbá a kultúrházban rendszeres összejöveteleket, előadásokat, karácsonyi, farsangi és húsvét váró ünnepeket, programokat tartanak az óvodások és az általános iskolás korosztály valamint az idősek bevonásával.

Tábla:3.7.1.

3.7.1. számú táblázat - Intézményi ellátottság (2019)

Tornateremmel, tornaszobával ellátott köznevelési intézmények száma (intézmény székhelye szerint) (TS 102)	Sportcsarnok, sportpálya léte (TS 103)	A települési könyvtárak kikölcsönzött egységeinek száma (TS 104)	Közművelődési intézmények száma (TS 105)
db	van/nincs	db	db
2	nincs	428	1

Forrás: TelR, KSH Tstar

**b) közösségi együttélés jellemzői, konfliktuskezelési megoldások:**

A lakosság körében nincs együttélési probléma, etnikai konfliktusok etnikum hiányában nincsenek.

**c) helyi közösségi szolidaritás megnyilvánulásai:**

A helyi lakosok szolidárisak a szerényebb körülmények között élőkkel.

Az önkormányzat minden alkalmat megragad az adományozás, önkéntes munka, stb. biztosítására, amennyire korlátozott lehetőségeik ezt engedik. Cél többek között a példamutatás a lakosság számára, illetve a közösségi összetartó erő fokozása ezen megnyilvánulások által.

A község lakossága az orosz-ukrán háború Pethőhenyére érkezett menekültjei részére gyűjtést szervezett. A gyűjtés kiterjedt a tartós élelmiszerekre, ruházatra, bútorzatra, gyermek játékokra és gyermekápolási szerekre, tisztálkodó-és tisztítószerekre, melyeket átadtak a menekülteknek.

**d) a helyben élő nemzetiségek kulturális sokszínűségének bemutatása és kulturális identitásuk megőrzésének lehetőségei:** Egerváron nincs nemzetiségi önkormányzat.

**e) helyi lakossági önszerveződések:**

A helyi lakosság összetartó, több civil szervezet működik a faluban és a közösségi élet formálásában aktívan részt vesznek.

Az **Együtt Egervárért Egyesületen** belül működik az Alkotó Kezek csoport, melynek tagjai a nyugdíjasok közül kerültek ki. Rendszeres összejövetelekkel, hagyományok őrzésével kínálnak programot a szervezet tagjainak.

**A Római Katolikus Egyház** közösséghez tartozók - melyet az egervári Alexandriai Szent Katalin Plébánia fog össze – a plébános vezetésével részt vesznek a településen élő, szociálisan rászoruló személyek felkarolásában, igény esetén segítséget nyújtanak számukra a napi tevékenységek (pl. élelmiszer vásárlás, gyógyszerek kiváltása) lebonyolításában.

A zalaegerszegi Mindszenty József Általános Iskola és Gimnáziummal közösen nyári hittan tábor került megrendezésre, melyhez a helyszínt az önkormányzat biztosította.

**Egervári László Általános Iskoláért Alapítvány** célja: az Egervári László Általános Iskolában tanuló gyermekek idegen nyelvtanítási, számítástechnikai képzési és sportolási lehetőségeinek bővítése, a tehetséges gyermekek képességei további kibontakoztatásának elősegítése, valamint a kirándulások és nyári táborozás költségeihez való hozzájárulás. Az iskola szervezetén belül működő óvodába járó gyermekek képességeinek fejlesztése, felszerelések és játékok beszerzése.

### **3.8 A roma nemzetiségi önkormányzat célcsoportokkal kapcsolatos esélyegyenlőségi tevékenysége, partnersége a települési önkormányzattal**

Egervár községben roma vagy más nemzetiségi önkormányzat nincs.

### **3.9 Következtetések: problémák beazonosítása, fejlesztési lehetőségek meghatározása.**

<b>A mélyszegénységben élők és a romák helyzete, esélyegyenlősége vizsgálata során településünkön</b>	
<b>beazonosított problémák</b>	<b>fejlesztési lehetőségek</b>
<i>A tartós munkanélküliség csökkentése és a rendszeres jövedelemhez jutás.</i>	<i>Az önkormányzat által biztosított közfoglalkoztatással a rendszeres jövedelemhez jutás megoldást jelent.</i>
<i>A lakosság helyi foglalkoztatása alacsony.</i>	<i>Cél a helyben történő foglalkoztatás növelése, ezáltal a munkanélküliség csökkentése.</i>

## **4. A gyermekek helyzete, esélyegyenlősége, gyermekszegénység**

### **4.1 A gyermekek helyzetének általános jellemzői gyermekek száma, aránya, életkori megoszlása, demográfiai trendek**

*Tábla: 4.1.*

A társadalom feladata, hogy biztosítsa a gyermekek közötti esélyegyenlőséget, megmutassa számukra, hogy minden gyermek azonos bánásmódot, törődést igény, függetlenül attól, hogy milyen körülmények között él, milyen egészségügyi állapottal rendelkezik.

A gyermekeknél már születésük s talán fogantatásuk pillanatától esélyegyenlőtlenség állhat fenn, hiszen nem mindegy, hogy milyen családba születnek, hazánk keleti vagy nyugati térségében, tanyán, kis vagy nagy településen, kisvárosban, vagy nagyvárosban. Az esélyegyenlőségre ennél a célcsoportnál is különösen törekedni kell, tehát a cél az, hogy mindenki egyenlő eséllyel jusson az ellátásokhoz, rendelkezzen a kellő információval, tisztában legyen vele, hol érdeklődhet, tudja, milyen ellátások illetik meg, azokat hol igényelheti, van-e választási lehetősége.

4.1. számú táblázat - Gyermekkorú népesség összetétele nemek és korcsoportok szerint (2.számú táblázatból)					
Korcsoport	Fő			Az állandó népességből a megfelelő korcsoportú nők és férfiak aránya (%)	
	Férfiak	Nők	Összesen (TS 003)	Férfiak (TS 005)	Nők (TS 007)
	Fő	Fő	Fő	%	%
Állandó népesség száma (férfiak TS 004, nők TS 006)	492	529	1021	48,19%	51,81%
0-2 évesek (összes száma TS 008, aránya TS 009)			27	2,64%	
0-14 éves (férfiak TS 010, aránya TS 011; nők TS 012, aránya TS 013)	73	54	127	7,15%	5,29%
15-17 éves (férfiak TS 014, aránya TS 015; nők TS 016, aránya TS 017)	18	9	27	1,76%	0,88%

Forrás: TeIR, KSH Tstar

- a) **veszélyeztetett és védelembe vett, hátrányos helyzetű, illetve halmozottan hátrányos helyzetű gyermekek, valamint fogyatékossgal élő gyermekek jellemzői, egészségügyi, szociális, lakhatási helyzete.**

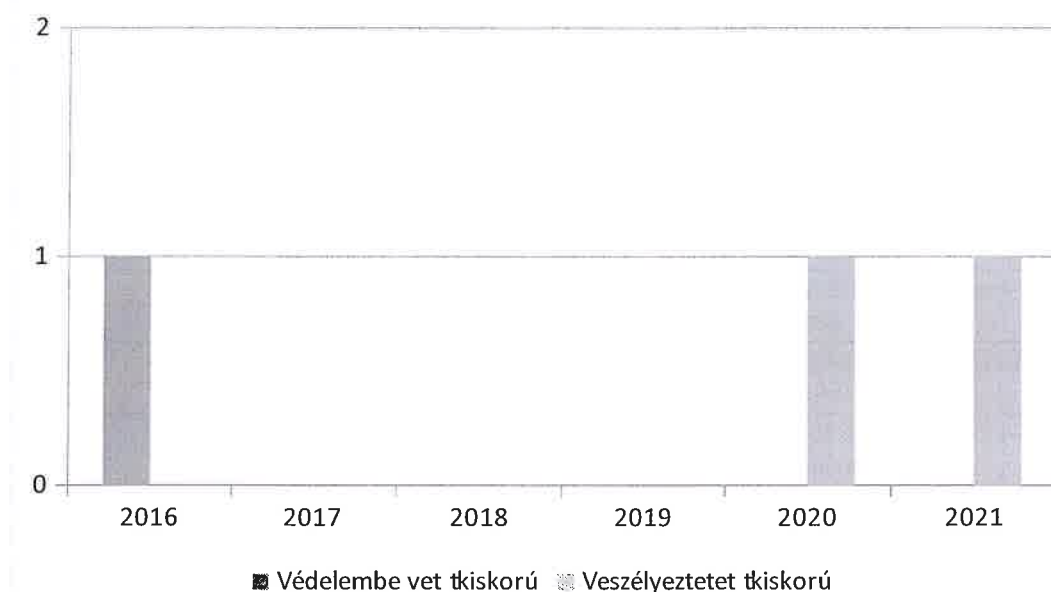
Az alábbi adatok a veszélyeztetett és védelembe vett gyermekek számát mutatják, ami az előző években minimális volt, 2020-2021 .évben 1 gyermeket érintett.

Tábla:4.1.1.

4.1.1. számú táblázat - Védelembe vett és veszélyeztetett kiskorú gyermekek		
Év	Védelembe vett kiskorú gyermekek száma (TS 116)	Veszélyeztetett kiskorú gyermekek száma (TS 115)
	Fő	Fő
2016	1	0
2017	0	0
2018	0	0
2019	0	0
2020	0	1
2021	0	1

Forrás: TeIR, KSH Tstar

### Védelembe vet és veszélyeztetet tkiskorú (fő)



- b) **rendszeres gyermekvédelmi kedvezményben részesülők:** az alábbi tábla adatai alapján megállapítható, hogy 2016. és 2018. között csökkenő tendenciát mutatott az ellátásban részesülő gyermekek száma, azt követő években nem volt rendszeres gyermekvédelmi kedvezményben részesülő gyermek.

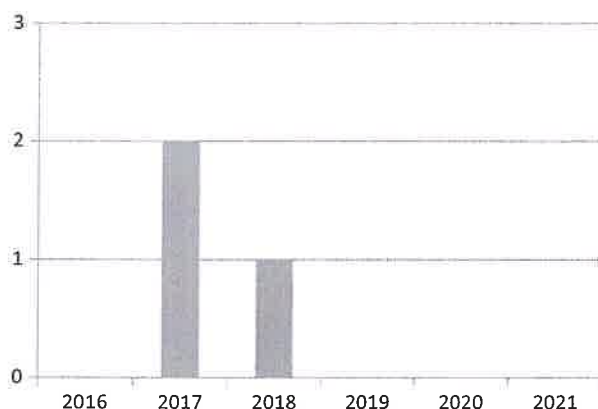
Tábla: 4.1.2.

4.1.2. számú táblázat - Rendszeres gyermekvédelmi kedvezményben részesítettek	
Év	Rendszeres gyermekvédelmi kedvezményben részesítettek évi átlagos száma (TS 111)
	Fő
2016	6
2017	2
2018	1
2019	0
2020	0
2021	0

Forrás: TeIR, KSH Tstar, Önkormányzati adatok



Rendszeres gyermekvédelmi kedvez-  
ményben részesítettek száma



**c) a gyermek jogán járó helyi juttatásokban részesülők helyzete:**

Az alacsony jövedelmű családok, illetve a gyermeküket egyedül nevelő szülők közül kerülnek ki a rendkívüli gyermekvédelmi támogatást kérők. Kevés esetben fordulnak az önkormányzathoz a szülők.

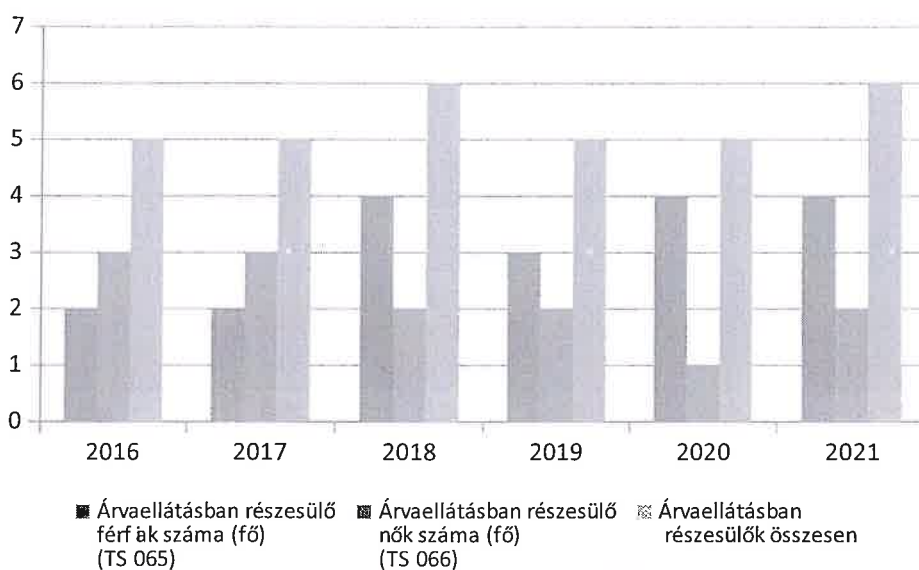
Az alábbi tábla az árvaellátásban részesülők számát mutatja 6 év viszonylatában.

*Tábla: 4.1.3.*

4.1.3. számú táblázat - Árvaellátás			
Év	Árvaellátásban részesülő férfiak száma (fő) (TS 065)	Árvaellátásban részesülő nők száma (fő) (TS 066)	Árvaellátásban részesülők összesen
	Fő	Fő	Fő
2016	2	3	5
2017	2	3	5
2018	4	2	6
2019	3	2	5
2020	4	1	5
2021	4	2	6

Forrás: TelR, KSH Tstar, Önkormányzati adatok

### Árvaellátásban részesülők száma



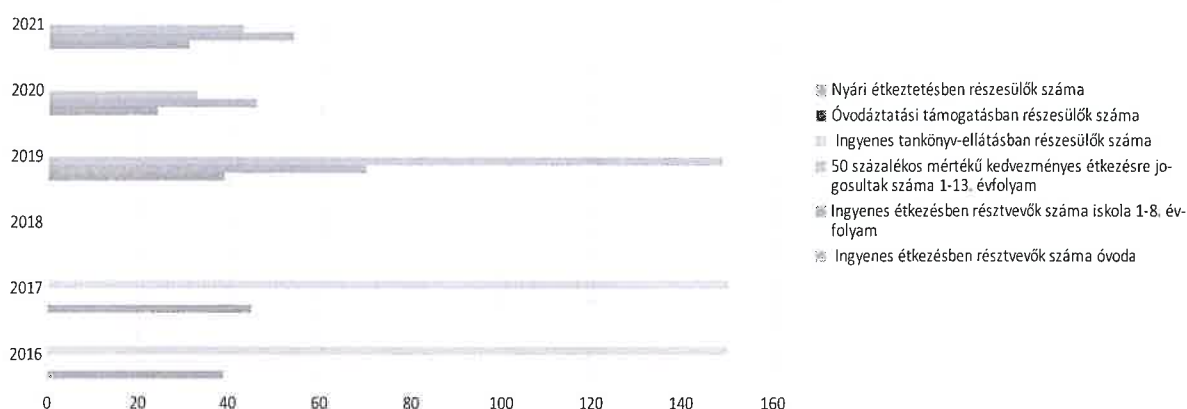
#### d) ingyenes vagy kedvezményes iskolai étkeztetésben részesülők jellemzői:

Tábla: 4.1.4. opcionális

4.1.4. számú táblázat – Kedvezményes óvodai - iskolai juttatásokban részesülők száma (A táblázat kitöltése és elemzése opcionális.)						
Év	Ingyenes étkezésben résztvevők száma óvoda	Ingyenes étkezésben résztvevők száma iskola 1-8. évfolyam	50 százalékos mértékű kedvezményes étkezésre jogosultak száma 1-13. évfolyam	Ingyenes tankönyvellátásban részesülők száma	Óvodáztatási támogatásban részesülők száma	Nyári étkeztetésben részesülők száma
	Fő	Fő	Fő	Fő	Fő	Fő
2016	39	15	27	96	0	0
2017	45	9	24	141	0	0
2018	n.a.	n.a.	n.a.	n.a.	0	0
2019	39	70	149	n.a.	0	0
2020	24	46	33	n.a.	0	0
2021	31	54	43	n.a.	0	0

Forrás: TeIR, KSH Tstar, Önkormányzati adatok

### Kedvezményes óvodai - iskolai jutásban részesülők száma



#### e) magyar állampolgársággal nem rendelkező gyermekek helyzete:

Az orosz-ukrán háború elől érkeztek a településre kis létszámban ukrán állampolgárságú gyermekek.

#### f) állampolgársággal rendelkező, illetve magyar állampolgársággal nem rendelkező külföldről visszatért, hátrányos helyzetű családban élő gyerekek jellemzői:

Nem releváns.

#### 4.2 Szegregált, teleszerű lakókörnyezetben élő gyermekek helyzete, esélyegyenlősége

Nem releváns.

#### 4.3 A hátrányos, illetve halmozottan hátrányos helyzetű, valamint fogyatékkal élő gyermekek szolgáltatásokhoz való hozzáférése

##### a) védőnői ellátás jellemzői (pl. a védőnő által ellátott települések száma, egy védőnőre jutott ellátott, betöltetlen státuszok):

A védőnői szolgálat esetében Egervár a fenntartó önkormányzat. Egervárral együtt négy települést lát el. A védőnő feladatai közé tartozik a nővédelem, a várandós anyák gondozása, a gyermekágyas anyák gondozása, a 0-7 éves korú gyermekek és a 6 év feletti oktatási intézménybe nem járó gyermekek gondozása, valamint a tanköteles gyermekek gondozása is. A védőnő folyamatosan tartja a kapcsolatot a családgondozóval és az Óvoda, iskola ifjúságvédelmi felelőseivel valamint a gyermekorvossal, házi orvossal. Betöltetlen védőnői státusz nincs.

A 4.3.1.számú táblázat az egervári lakóhellyel rendelkező gyermekek létszámát mutatja, nem tartalmazza a lakhegyi, gósfai és vasboldogasszonyi gyermekek létszámadatát, akik a körzethez tartoznak.

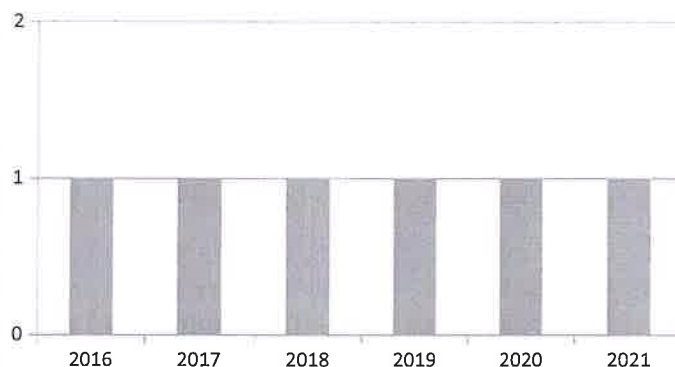
Tábla: 4.3.1.

4.3.1. számú táblázat – Védőnői álláshelyek száma			
Év	Betöltött védőnői álláshelyek száma (TS 109)	0-3 év közötti gyermekek száma	Átlagos gyermekszám védőnőnként
	db	Fő	Fő
2016	1	34	34,00
2017	1	35	35,00

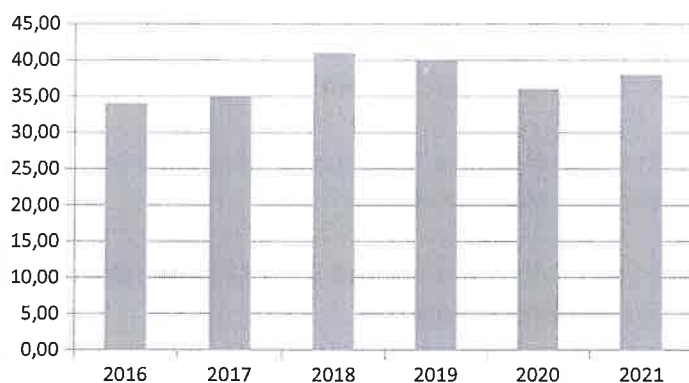
2018	1	41	41,00
2019	1	40	40,00
2020	1	36	36,00
2021	1	38	38,00

Forrás: TeIR, KSH Tstar, Önkormányzati adatok

Védőnői álláshelyek (db)



Egy védőnőre jutó gyermekek száma (fő)



**b) gyermekorvosi ellátás jellemzői (pl. házi gyermekorvoshoz, gyermek szakorvosi ellátáshoz való hozzáférés, betöltetlen házi gyermekorvosi praxisok száma):**

A gyermek szakorvosi ellátás Zalaegerszegen biztosított. Egerváron a házi orvosi rendelőben havonta 1 alkalommal gyermekorvosi rendelés biztosított.


Tábla: 4.3.2.

4.3.2. számú táblázat – Gyermekorvosi ellátás					
Év	Felnőttek és gyermekek részére szervezett házi orvosi szolgálatok száma (TS 107)	Csak felnőttek részére szervezett házi orvosi szolgáltatások száma (TS 106)	A házi gyermekorvosok által ellátott szolgálatok száma (TS 108)	Gyermekorvos által ellátott gyerekek száma	Felnőtt házi orvos által ellátott gyerekek száma
	db	db	db	Fő	Fő
2016	1	0	0	n.a.	n.a.
2017	1	0	0	n.a.	n.a.

2018	1	0	0	n.a.	n.a.
2019	1	0	0	n.a.	n.a.
2020	1	0	0	n.a.	n.a.
2021	1	0	0	n.a.	n.a.

Forrás: TeIR, KSH Tstar, Önkormányzati adatok

### Orvosi ellátások



- Felnőtt házi orvos által ellátott gyerekek száma
- Gyermekorvos által ellátott gyerekek száma
- A házi gyermekorvosok által ellátott szolgáltatások száma (TS 108)
- Csak felnőttek részére szervezet házi orvosi szolgáltatások száma (TS 106)
- Felnőttek és gyermekek részére szervezet házi orvosi szolgáltatások száma (TS 107)

b) 0–7 éves korúak speciális (egészségügyi-szociális-oktatási) ellátási igényeire (pl. korai fejlesztésre, rehabilitációra) vonatkozó adatok: nincs adat.

c) gyermekjóléti alapellátások, Biztos Kezdet Gyerekház, Tanoda, gyermekszegénységet csökkentő speciális szolgáltatások; nincs adat.

d) gyermekek napközbeni ellátásai, bölcsődei ellátás; Egervár községben családi napközi nincsen. 2019-től lehetőség nyílt a Mini bölcsődei ellátás igénybevételére.

Tábla: 4.3.3.a)

4.3.3. a.) számú táblázat - Bölcsődék és bölcsődébe beíratott gyermekek száma		
Év	Működő, önkormányzati bölcsődei férőhelyek száma	Önkormányzati bölcsődébe beírt gyermekek száma
	db	Fő
2016	n.a.	n.a.
2017	n.a.	n.a.
2018	n.a.	n.a.
2019	n.a.	n.a.
2020	n.a.	n.a.
2021	n.a.	n.a.

Forrás: Önkormányzati és intézményi adatgyűjtés

4.3.3. b.) számú táblázat - Bölcsődék és bölcsődébe beíratott gyermekek száma

Év	Működő munkahelyi bölcsődei férőhelyek száma (TS 126)	Munkahelyi bölcsődébe beírt gyerekek száma (TS 122)	Működő családi bölcsődei férőhelyek száma (TS 125)	Családi bölcsődébe beírt gyerekek száma (TS 121)	Működő mini bölcsődei férőhelyek száma (TS 127)	Mini bölcsődébe beírt gyerekek száma (TS 123)	Működő (összes) bölcsődei férőhelyek száma (TS 124)	Bölcsődébe (összes) beírt gyermekek száma (TS 120)
	db	Fő	db	Fő	db	Fő	db	Fő
2016	n.a.	n.a.	n.a.	n.a.	n.a.	n.a.	n.a.	n.a.
2017	0	0	0	0	0	0	0	0
2018	0	0	0	0	0	0	0	0
2019	0	0	0	0	0	0	0	0
2020	0	0	0	0	7	8	0	0
2021	0	0	0	0	7	7	0	0

Forrás: TeIR, KSH Tstar

Bölcsődei férőhelyek kihasználtsága



**e) gyermekvédelem;**

A TÁMASZ Alapszolgáltatási Intézmény által biztosítja az önkormányzat a gyermekjóléti szolgáltatást.

A települési támogatásról, gyermekvédelmi ellátásokról, valamint a személyes gondoskodást nyújtó ellátásokról szóló 2/2015.(II.27.) számú önkormányzati rendeletében megállapított szabályok között rendkívüli gyermekvédelmi támogatással, bölcsőde, óvoda-és iskolakezdési támogatással, születési támogatással segíti a gyermekek ellátását a családban.

**f) krízishelyzetben igénybe vehető szolgáltatások;**

Rendkívüli gyermekvédelmi támogatás, valamint rendkívüli települési támogatás megállapítása iránti kérelem nyújtható be a krízishelyzetbe került (tartós munkanélküliség, létfenntartást veszélyeztető helyzet, elemi kárral érintett) családok részéről a Képviselő-testülethez.

**g) egészségfejlesztési, sport-, szabadidős és szünidős programokhoz való hozzáférés;**

Az oktatási év idején a legtöbb egészségfejlesztési, sport-, szabadidős programot a gyermekek az óvodában, az Általános Iskolában, illetve a közép-és felsőfokú oktatási intézményekben tudják igénybe venni. Ezen kívül a községben futball csapat működik, melyben a fiatalok aktívan részt vehetnek.

**h) gyermekétkeztetés (intézményi, hétvégi, szünidei);**

A Egervári Mesevár Óvodában, az Egervári László Általános Iskolában, illetve a közép- és felsőfokú oktatási intézményekben tudják igénybe venni a tanulók. Szünidei étkeztetésben részesülő nem volt.

**i) eltérő kultúrájú, vagy a hátrányos és nem hátrányos helyzetű gyermekcsoportok közötti programok;**

Nem volt ilyen célú program.

**j) hátrányos megkülönböztetés, az egyenlő bánásmód követelményének megsértése a szolgáltatások nyújtásakor;**

Nincs tudomás.

**k) előnyben részesítés, hátránykompenzáló juttatások, szolgáltatások az ellátórendszerek keretein belül.**

A rendszeres gyermekvédelmi kedvezményben részesülő gyermekeket és családjaikat a TÁMASZ család gondozója Élelmiszersegély Program keretében havonta élelmiszer segélyben részesíti.

**4.4 A kiemelt figyelmet igénylő gyermekek/tanulók, valamint fogyatékossgal élő gyerekek közoktatási lehetőségei és esélyegyenlősége**

**a) a hátrányos, illetve halmozottan hátrányos helyzetű, valamint sajátos nevelési igényű és beilleszkedési, tanulási, magatartási nehézséggel küzdő gyermekek/tanulók óvodai, iskolai ellátása, a köznevelési intézménybe és más településen található fejlesztő programokra való eljutás módja, lehetőségei;**

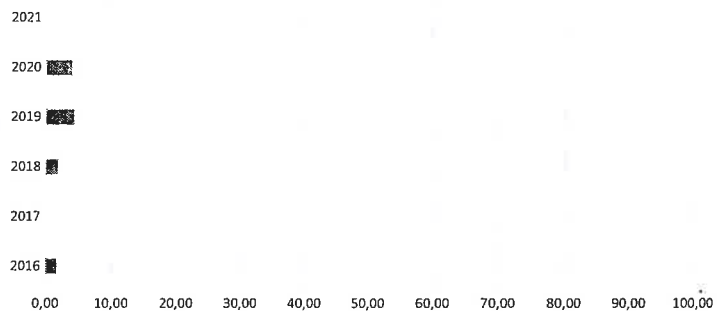
Az alábbi táblázat alapján látható, hogy óvodai ellátásban részesülő kisgyermek számuk 2019-ig csökkent, majd 2020-tól ismét emelkedni kezdett. Ez is alátámasztja, hogy községben indokolt az óvoda fenntartása.

Tábla: 4.4.-es 4 db tábla

4.4. a) 1.számú táblázat - Hátrányos és halmozottan hátrányos helyzetű óvodás gyermekek			
Év	Óvodába beírt gyermekek száma (gyógypedagógiai neveléssel együtt) (TS 087)	Hátrányos és halmozottan hátrányos helyzetű óvodás gyermekek száma (gyógypedagógiai neveléssel együtt) (TS 092)	Hátrányos és halmozottan hátrányos helyzetű óvodás gyermekek aránya az óvodás gyermekekben belül (TS 093)
	Fő	Fő	%
2016	59	1	1,69
2017	54	0	0,00
2018	52	1	1,92
2019	46	2	4,35
2020	50	2	4,00
2021	51	0	0,00

Forrás: TelR, KSH Tstar

Hátrányos és halmozottan hátrányos helyzetű óvodás gyermekek aránya az óvodás gyermekekben belül

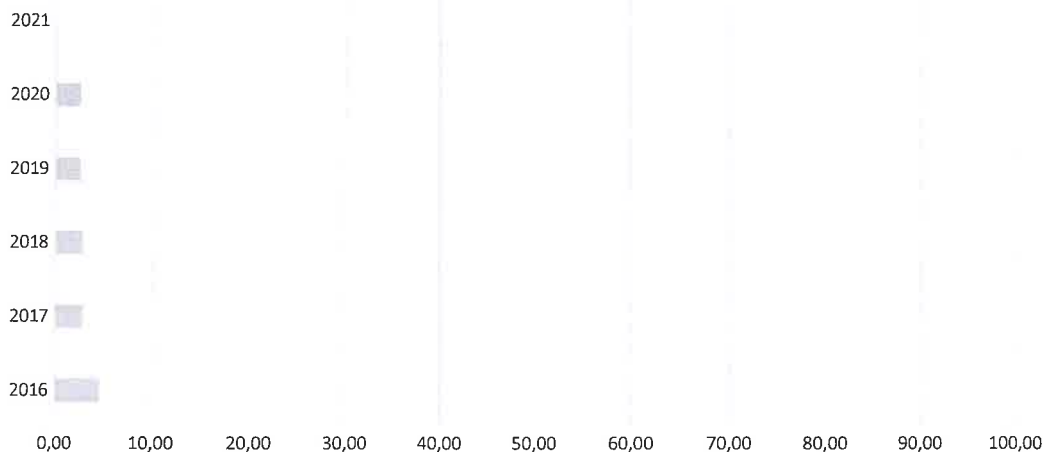


4.4. a) 2. számú táblázat - Hátrányos és halmozottan hátrányos helyzetű általános iskolai tanulók

Év	Általános iskolai tanulók száma a nappali oktatásban	Hátrányos és halmozottan hátrányos helyzetű általános iskolai tanulók száma (gyógypedagógiai oktatással együtt) (TS 094)	Hátrányos és halmozottan hátrányos helyzetű tanulók aránya az általános iskolai tanulókon belül (TS 095)
	Fő	Fő	%
2016	150	7	4,67
2017	150	4	2,84
2018	n.a.	4	2,82
2019	n.a.	4	2,63
2020	n.a.	4	2,60
2021	n.a.	0	0,00

Forrás: TeIR, KSH Tstar, Önkormányzati és intézményi adatgyűjtés

Hátrányos és halmozottan hátrányos helyzetű tanulók aránya az általános iskolai tanulókon belül





4.4. a) 3. számú táblázat - Hátrányos és halmozottan hátrányos helyzet a középszintű oktatásban

Év	Hátrányos és halmozottan hátrányos helyzetű gimnáziumi tanulók száma (TS 096)	Hátrányos és halmozottan hátrányos helyzetű tanulók aránya a gimnáziumi tanulókon belül (TS 097)	Hátrányos és halmozottan hátrányos helyzetű szakközépiskolai tanulók és hátrányos helyzetű szakiskolai és készségfejlesztő iskolai tanulók száma a nappali oktatásban (TS 098)	Hátrányos és halmozottan hátrányos helyzetű szakközépiskolai tanulók és hátrányos helyzetű szakiskolai és készségfejlesztő iskolai tanulók aránya a tanulók számához viszonyítva (TS 099)	Hátrányos és halmozottan hátrányos helyzetű szakgimnáziumi tanulók száma (TS 100)	Hátrányos és halmozottan hátrányos helyzetű tanulók aránya a szakgimnáziumi tanulókon belül (TS 101)
	Fő	%	Fő	%	Fő	%
2016	0	n.a.	0	n.a.	0	n.a.
2017	0	n.a.	0	n.a.	0	n.a.
2018	0	n.a.	0	n.a.	0	n.a.
2019	0	n.a.	0	n.a.	0	n.a.
2020	0	n.a.	n.a.	n.a.	n.a.	n.a.
2021	0	n.a.	n.a.	n.a.	n.a.	n.a.

Forrás: TeIR, KSH Tstar

4.4. a) 4. számú táblázat - Hátrányos és halmozottan hátrányos helyzet

Év	Megállapított hátrányos helyzetű gyermekek és nagykorúvá vált gyermekek száma (TS 114)	Megállapított halmozottan hátrányos helyzetű gyermekek és nagykorúvá vált gyermekek száma (TS 113)
	fő	fő
2016	1	0
2017	0	0
2018	0	0
2019	0	0
2020	0	0
2021	0	0

Forrás: TeIR, KSH Tstar

## Hátrányos és halmozottan hátrányos helyzet

2



Megállapított hátrányos helyzetű és halmozottan hátrányos helyzetű gyermekek száma (TS 113)

**b) a közneveléshez kapcsolódó kiegészítő szolgáltatások (pl. iskolára/óvodára jutó gyógypedagógusok, iskolapszichológusok száma stb.)**

Az Egervári László Általános Iskola által az SNI-s és BTM-s tanulókkal gyógypedagógusok és az iskola pedagógusai foglalkoznak. Fejlesztésükre több eszközt is vásárolt az intézmény, ezek bővítését a jövőben is tervezik.

Tábla: 4.4.1. opcionális

4.4.2.; 4.4.4.; 4.4.5.;

4.4.1. számú táblázat - Óvodai nevelés adatai (A táblázat kitöltése és elemzése opcionális.)		
<b>ÓVODAI ELLÁTOTTSÁG</b>		
Az óvoda telephelyeinek száma (db)	1	
Hány településről járnak be a gyermekek (db)	6	
Óvodai férőhelyek száma (fő)	65	
Óvodai gyermekcsoportok száma (gyógypedagógiai neveléssel együtt) (db)	2,5	
Az óvoda nyitvatartási ideje (...h-tól ...h-ig):	6,30	17.30
A nyári óvoda-bezárás időtartama (nap)	5 hét	
<b>Személyi feltételek</b>	<b>Fő</b>	<b>Hiányzó létszám</b>
Óvodapedagógusok száma	5	0
Ebből diplomás óvodapedagógusok száma	5	0
Gyógypedagógusok létszáma	0	0
Dajka/gondozónő	2,5	0
Kisegítő személyzet	0	0

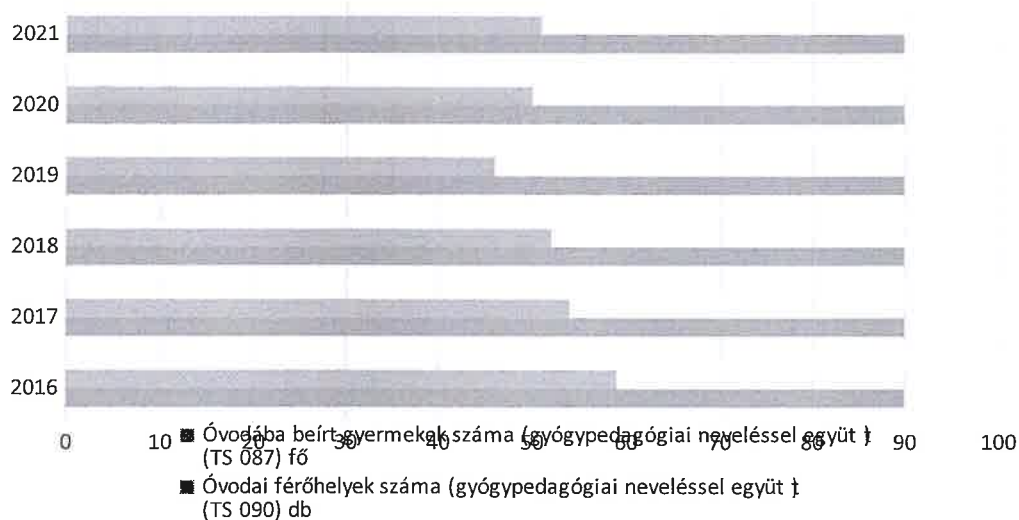
Forrás: Önkormányzati, intézményi adatgyűjtés

4.4.2. számú táblázat - Óvodai nevelés adatai

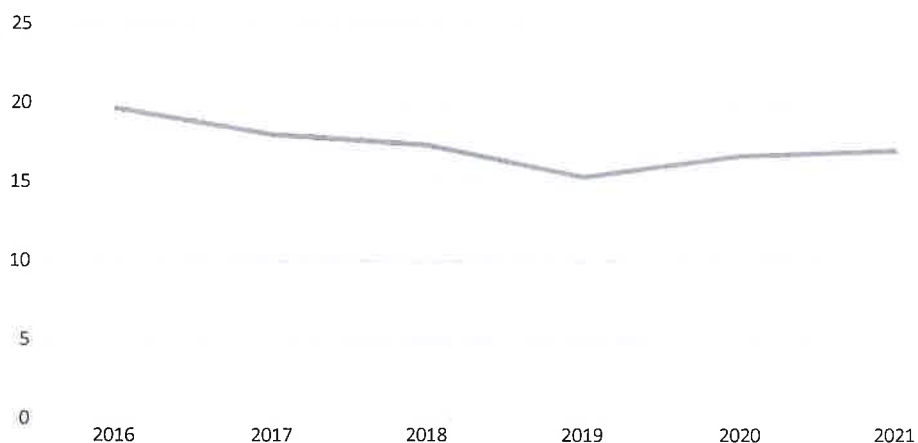
Év	3-6 éves korú gyermekek száma	Óvodai gyermekcsoportok száma - gyógypedagógiai neveléssel együtt (TS 085)	Óvodai férőhelyek száma (gyógypedagógiai neveléssel együtt) (TS 090)	Óvodai feladatellátási helyek száma (gyógypedagógiai neveléssel együtt) (TS 088)	Óvodába beírt gyermekek száma (gyógypedagógiai neveléssel együtt) (TS 087)	Óvodai gyógypedagógiai gyermekcsoportok száma (TS 086)	Gyógypedagógiai oktatásban részesülő óvodás gyermekek száma az integráltan oktatott SNI gyermekek nélkül (TS 091)	Egy óvodai gyermekcsoportra jutó gyermekek száma (TS 089)
	fő	db	db	db	fő	db	fő	fő
2016	22	3	90	1	59	0	0	20
2017	27	3	90	1	54	0	0	18
2018	26	3	90	1	52	0	0	17
2019	28	3	90	1	46	0	0	15
2020	26	3	90	1	50	0	0	17
2021	27	3	90	1	51	0	0	17

Forrás: TeIR, KSH Tstar, Önkormányzati adatgyűjtés

Óvodai férőhelyek



**Egy óvodai gyermekcsoportra  
jutó gyermekek száma (TS 089)**

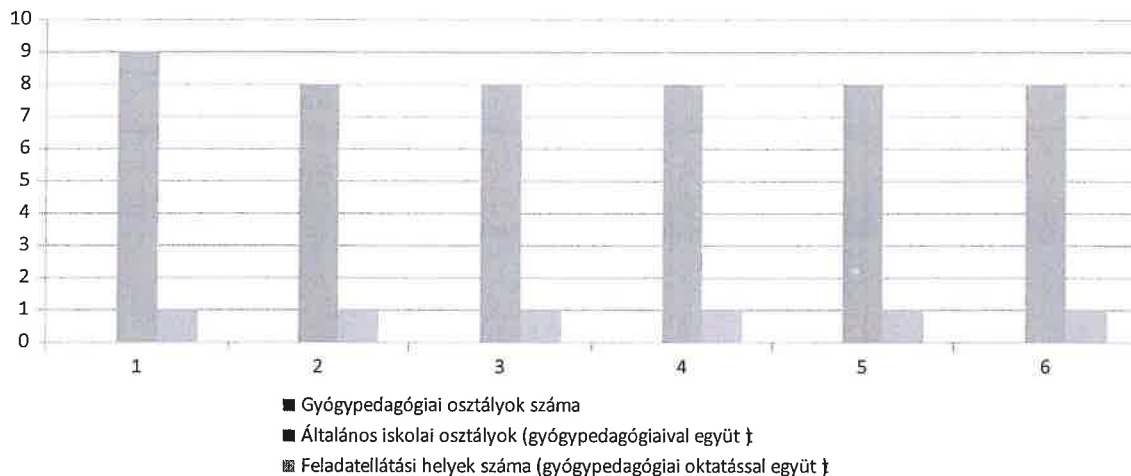


**4.4.4. számú táblázat - Általános iskolák adatai: osztályok, gyógypedagógiai osztályok, feladatellátási helyek**

Tanév	Az általános iskolai osztályok száma a gyógypedagógiai oktatásban (a nappali oktatásban) (TS 080)	Az általános iskolai osztályok száma (a gyógypedagógiai oktatással együtt) (TS 081)	Általános iskolai feladat-ellátási helyek száma (gyógypedagógiai oktatással együtt) (TS 079)	Egy általános iskolai osztályra jutó tanuló száma a nappali oktatásban (gyógypedagógiai oktatással együtt) (TS 082)	Más településről bejáró általános iskolai tanulók aránya a nappali oktatásban (TS 084)
	db	db	db	fő	%
2016	0	9	1	16,67	76,67
2017	0	8	1	17,63	76,60
2018	0	8	1	17,75	75,35
2019	0	8	1	19,00	69,08
2020	0	8	1	19,25	68,18
2021	0	8	1	18,75	57,33

Forrás: TeIR, KSH Tstar

Általános iskolák adatai - gyógypedagógia



c) hátrányos megkülönböztetés és jogellenes elkülönítés az oktatás, képzés területén, az intézmények között és az egyes intézményeken belüli szegregációs jelenségek;

Nem releváns.

c) az intézmények között a tanulók iskolai eredményességében, az oktatás hatékonyságában mutatkozó eltérések;

Nincs adat.

4.4.5. számú táblázat - A 8. évfolyamot eredményesen befejezők a nappali oktatásban	
Tanév	A 8. évfolyamot eredményesen befejezte a nappali oktatásban (TS 083)
	Fő
2016	18
2017	26
2018	22
2019	14
2020	24
2021	24

Forrás: TeIR, KSH Tstar

d) előnyben részesítés, hátránykompenzáló juttatások, szolgáltatások.

A Gyvt által biztosított többletjuttatásokat kapják meg a jogosult hátrányos és halmozottan hátrányos helyzetű gyermekek.

Tábla: 4.4.6.; 4.4.7.

4.4.6. számú táblázat - Gyermejkölési, hátránykompenzáló szolgáltatások				
Év	Biztos kezdet gyerekházat rendszeresen igénybe vevő gyermekek száma	Tanoda szolgáltatást rendszeresen igénybe vevő gyermekek száma	Család- és gyermekjóléti szolgáltatást igénybe vevő kiskorúak száma	Szünidei étkeztetésben részesülő gyermekek száma (TS 112)
	Fő	Fő	Fő	Fő
2016	n.a.	n.a.	n.a.	0
2017	n.a.	n.a.	n.a.	0

2018	n.a.	n.a.	n.a.	0
2019	n.a.	n.a.	n.a.	0
2020	n.a.	n.a.	n.a.	0
2021	n.a.	n.a.	n.a.	0

Forrás: TeIR, KSH Tstar, Önkormányzati és intézményfenntartói adatok

#### 4.5 Következtetések: problémák beazonosítása, fejlesztési lehetőségek meghatározása.

A gyerekek helyzete, esélyegyenlősége vizsgálata során településünkön	
beazonosított problémák	fejlesztési lehetőségek
<i>Kevés a játszótér.</i>	<i>Gondozott, korszerűen felszerelt játszótér, szabadidőpark létrehozása annak érdekében, hogy kulturált, balesetmentes szabadidő eltöltést biztosíthassunk a gyermekeknek a falu több pontján.</i>
<i>A gyermekek felügyelete a szünidő alatt nem teljesen megoldott.</i>	<i>Nyári tábor szervezése, hogy a szünidő alatt a gyermekek hasznosan és felügyelet mellett tölthessék a szabadidejüket.</i>
<i>Kevés a rendelkezésre álló informatikai és az oktatást segítő eszköz</i>	<i>A közösségi ház, könyvtár, iskola rendelkezzen kellő informatikai és az oktatás segítő eszközzel, amit szükség esetén biztosítani tud a gyermekek részére, valamint a minőségi oktatáshoz szükséges az általános iskolában.</i>
<i>Az óvoda előtt a közúti forgalom miatt nem lehet parkolni.</i>	<i>Az óvodához a Vár útról lecsatlakozó bekötőút felújítása, parkoló kialakítása.</i>
<i>A diákétkeztetés biztosító általános iskola melegítő konyhájának eszközei hiányosak.</i>	<i>Ipari mosogatógép, hűtőszekrény, melegen tartó edények beszerzése.</i>

### 5. A nők helyzete, esélyegyenlősége

A nők munkaerő-piaci és mindennapi életét nagymértékben befolyásolja a gyermekvállalás, hiszen ők vállalnak nagyobb részt a családi és háztartási teendők ellátásában.

A nők elleni hátrányos megkülönböztetést nem mindig könnyű észrevenni: sokszor maguk a nők tiltakoznak a leghevesebben, amikor arról esik szó, hogy az otthoni, a munkahelyi vagy a közéleti szférában személyesen ők maguk, vagy a nők általában hátrányt szenvednek el a férfiakhoz képest. Bármilyen nehéz is a nemek helyzetére elemzést lehetővé tevő adatokat gyűjteni, mégis meg kell próbálni a lehető legpontosabb információkat beszerezni.

#### 5.1 A nők gazdasági szerepe és esélyegyenlősége

a) foglalkoztatás és munkanélküliség a nők körében:

Az 5.1.1. számú táblázat és annak adatait érzékeltető diagramok jól mutatják, hogy a munkavállalási korban lévő nők közül kevesebb a munkanélküli személy, mint a férfi.

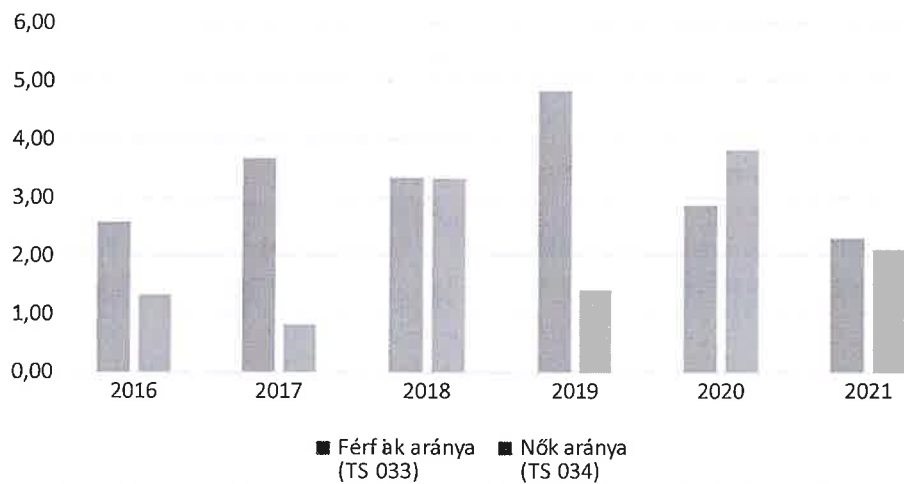
Tábla: 5.1.1.; 5.1.2.; 5.1.3.

5.1.1. számú táblázat - Munkanélküliségi ráta nemek szerint (a 3.2.1. táblával azonos)	
Év	Nyilvántartott álláskeresők aránya az

	állandó népességben a 15-64 évesek körében		
	Férfiak aránya (TS 033)	Nők aránya (TS 034)	Összesen
	%	%	%
2016	2,58	1,33	1,96%
2017	3,67	0,82	2,25%
2018	3,34	3,33	3,34%
2019	4,83	1,42	3,13%
2020	2,87	3,82	3,35%
2021	2,3	2,1	2,20%

Forrás: TeIR, Nemzeti  
Munkaügyi Hivatal

### Munkanélküliség nemek szerint



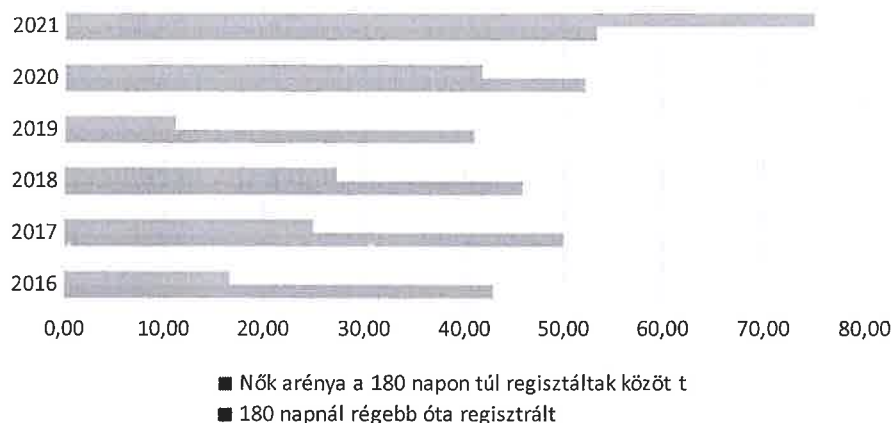
5.1.2. számú tábla - A 180 napnál hosszabb ideje nyilvántartott álláskereső (a 3.2.3. táblával azonos)

Év	180 napnál hosszabb ideje regisztrált munkanélküliek aránya (TS 057)	Nők aránya a 180 napon túli nyilvántartott álláskeresőn belül (TS 058)
	%	%
2016	42,86	16,67
2017	50	25
2018	45,83	27,27
2019	40,91	11,11
2020	52,17	41,67
2021	53,33	75

Forrás: TeIR, Nemzeti Munkaügyi Hivatal



### 180 napnál hosszab ideje álláskeresők

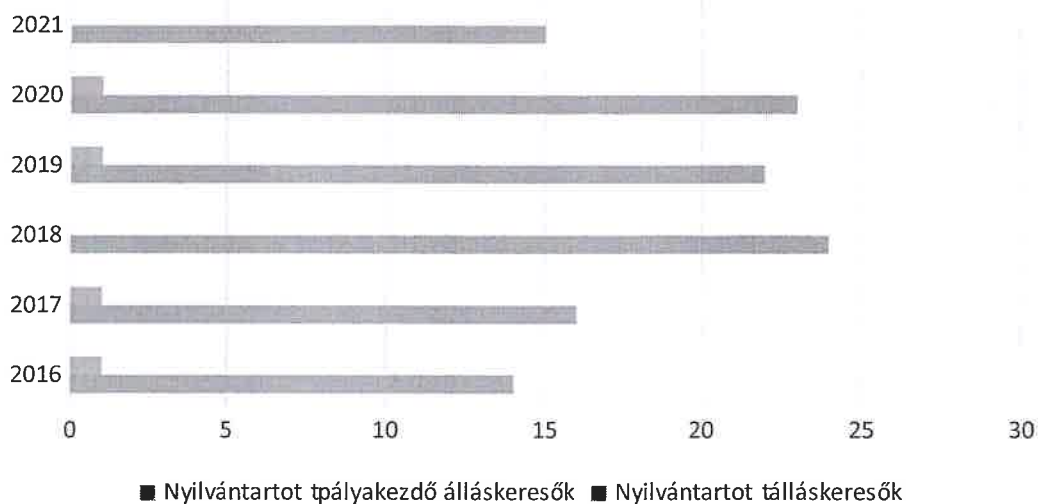


5.1.3. számú táblázat - Pályakezdő álláskeresők száma  
(a 3.2.6. táblával azonos)

Év	Nyilvántartott álláskeresők száma (TS 052)	Nyilvántartott pályakezdő álláskeresők száma (TS 053)
	fő	Fő
2016	14	1
2017	16	1
2018	24	0
2019	22	1
2020	23	1
2021	15	0

Forrás: TeIR, Nemzeti Munkaügyi Hivatal

### Álláskeresők



A fenti adatok alapján megállapítható, hogy a pályakezdő álláskeresők száma csekély a településen.

**b) nők részvétele foglalkoztatást segítő és képzési programokban:**

Nem áll rendelkezésre adat.

**c) alacsony iskolai végzettségű nők elhelyezkedési lehetőségei:**

Nem áll rendelkezésre adat.

**d) hátrányos megkülönböztetés a foglalkoztatás területén (pl. bérkülönbség):**

A foglalkoztatás területén lévő hátrányos megkülönböztetésre vonatkozóan az önkormányzat nem rendelkezik információkkal, adatokkal.

**5.2 A munkaerő-piaci és családi feladatok összeegyeztetését segítő szolgáltatások (pl. bölcsődei, családi napközi, óvodai férőhelyek, férőhelyhiány; közintézményekben rugalmas munkaidő, családbarát munkahelyi megoldások stb.)**

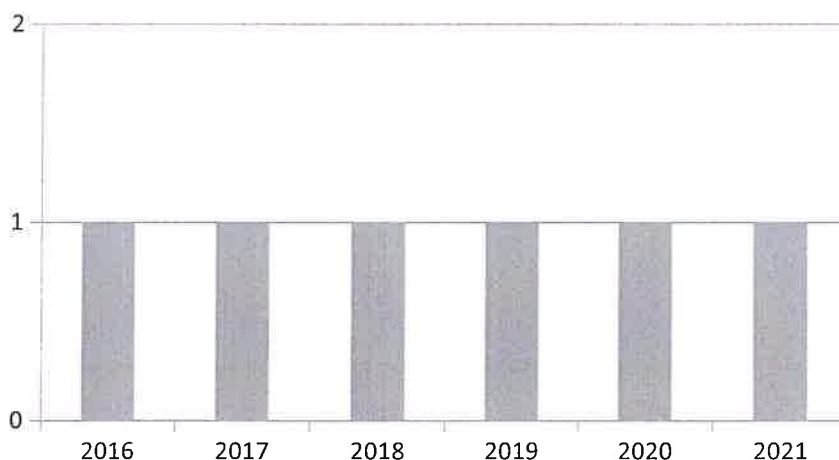
Az 5.2.1. számú táblázat alapján látható, hogy Egerváron 2018-tól csökkent a 0-3 évesek létszáma, majd 2021.évtől emelkedni kezdett. Az önkormányzat Mini bölcsődét tart fenn, segítve a kisgyermekes anyák munkavállalását. Családi napközi nem működik a községben.

*Tábla: 5.2.1.; 5.2.2.a) és 5.2.2. b);*

5. 2. 1. számú táblázat – Védőnői álláshelyek száma (a 4.3.1. táblával azonos)			
Év	Betöltött védőnői álláshelyek száma (TS 109)	0-3 év közötti gyermekek száma	Átlagos gyermekszám védőnőnként
	db	fő	fő
2016	1	34	34
2017	1	35	35
2018	1	41	41
2019	1	40	40
2020	1	36	36
2021	1	38	38

Forrás: TeIR, KSH Tstar,  
Önkormányzati adatok

### Védőnői álláshelyek (db)



#### 5.2.2. a) Bölcsődék és bölcsődébe beíratott gyermekek száma (4.3.3. a.) számú táblázatból

Év	Működő, önkormányzati bölcsődei férőhelyek száma	Önkormányzati bölcsődébe beírt gyermekek száma
	db	Fő
2016	n.a.	n.a.
2017	n.a.	n.a.
2018	n.a.	n.a.
2019	n.a.	n.a.
2020	n.a.	n.a.
2021	n.a.	n.a.

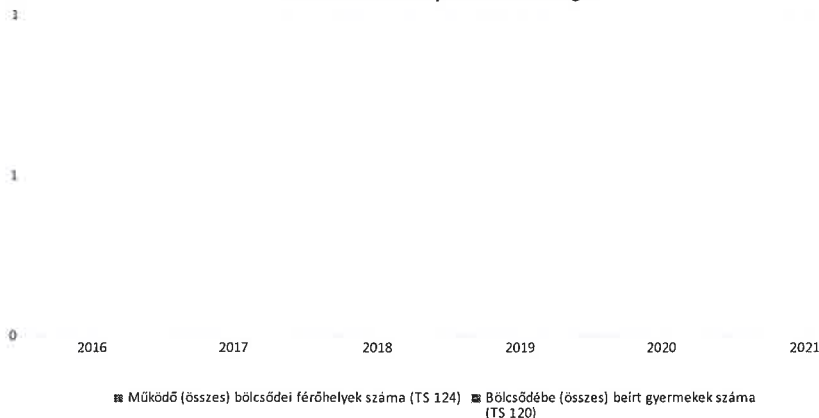
Forrás: Önkormányzati és intézményi adatgyűjtés

#### 5.2.2. b) Bölcsődék és bölcsődébe beíratott gyermekek száma (4.3.3. b.) számú táblázatból

Év	Működő munkahelyi bölcsődei férőhelyek száma (TS 126)	Munkahelyi bölcsődébe beírt gyermekek száma (TS 122)	Működő családi bölcsődei férőhelyek száma (TS 125)	Családi bölcsődébe beírt gyermekek száma (TS 121)	Működő mini bölcsődei férőhelyek száma (TS 127)	Mini bölcsődébe beírt gyermekek száma (TS 123)	Működő (összes) bölcsődei férőhelyek száma (TS 124)	Bölcsődébe (összes) beírt gyermekek száma (TS 120)
	db	Fő	db	Fő	db	Fő	db	Fő
2016	n.a.	n.a.	n.a.	n.a.	n.a.	n.a.	n.a.	n.a.
2017	0	0	0	0	0	0	0	0
2018	0	0	0	0	0	0	0	0
2019	0	0	0	0	0	0	0	0
2020	0	0	0	0	7	8	0	0
2021	0	0	0	0	7	7	0	0

Forrás: TelR, KSH Tstar

### Bölcsődei férőhelyek kihasználtsága



**5.3 Családtervezés, anya- és gyermekgondozás területe:** 1 fő védőnő látja el a feladatot az egervári körzetben.

**5.4 A nőket érő erőszak, kapcsolati erőszak:** nincs tudomás.

**5.5 Krízishelyzetben igénybe vehető szolgáltatások (pl. anyaoththon, családok átmeneti otthona):**

Krízishelyzetben a település önkormányzatához fordulhat a lakosság. Az önkormányzat veszi fel a kapcsolatot az illetékes szervezetekkel, így nyújtva segítséget a rászorulóknak, irányítva őket az erre szakosodott intézményekhez, személyekhez.

Ezen kívül Zalaegerszegen vehető igénybe a Vöröskereszt Zala Vármegyei Szervezete által működtetett anyaoththon, családok átmeneti otthona stb. Az intézményben fogadják a gyermekvédelmi törvény és a végrehajtó rendeletei szerint az otthontalanná vált vagy bántalmazott családot, a válsághelyzetben lévő várandós anyát, illetve átmeneti gondozást biztosítanak.

**5.6 A nők szerepe a helyi közéletben:**

A nők fontos szerepet töltenek be a helyi közéletben. Részt vesznek a helyi rendezvények szervezésében, megvalósításában, az Egervári Helytörténeti és Községépítő Egyesületben, az „Alkotó Kezek” nyugdíjas klubban, az Együtt Egervárért Egyesületben, a könyvtár, a Kultúrház működtetésben, a helyi karitatív tevékenységben nagy szerepet vállalnak.

**5.7 A nőket helyi szinten fokozottan érintő társadalmi problémák és felszámolásukra irányuló kezdeményezések**

**5.8 Következtetések: problémák beazonosítása, fejlesztési lehetőségek meghatározása.**

A nők helyzete, esélyegyenlősége vizsgálata során településünkön	
beazonosított problémák	fejlesztési lehetőségek
<b><i>GYES-ről, GYED-ről visszatérő nők elhelyezkedésének nehézségei.</i></b>	<b><i>A kisgyermekes anyák munkavállalásának elősegítése, a részmunkaidős foglalkoztatás ösztönzésével.</i></b>

## 6. Az idősek helyzete, esélyegyenlősége

Manapság jelentős hátrány jelentkezik az idősek mindennapjaira vonatkozóan, kiemelve az egészségügyi ellátásokat, foglalkoztatásokat. Ez mindenképpen egy jövőben megoldandó probléma lehet.

Az időseket az élet számos területén éri hátrányos megkülönböztetés Magyarországon. Legjelentősebb az idősek foglalkoztatásbeli diszkriminációja, mely súlyos következményekkel jár, különösen a nők esetében. Ezen kívül gyakori még az egészségügyben és a szociális ellátások, szolgáltatások biztosítása területén elszenvedett diszkrimináció. Habár a 2003. évi CXXV. törvény (Ebkvtv.) és a munka törvénykönyve is tiltja az életkor alapú diszkriminációt, a magyarországi idősebb korosztály már 45–50 éves kortól nagyobb mértékben kitett a foglalkoztatásbeli diszkriminációnak, mint a hasonló korú Uniós állampolgárok. A kor alapú megkülönböztetés az új állások betöltésénél, a létszámleépítésnél és az elbocsátásoknál is gyakori.

### 6.1 Az időskorú népesség főbb jellemzői (pl. száma, aránya, jövedelmi helyzete, demográfiai trendek stb.)

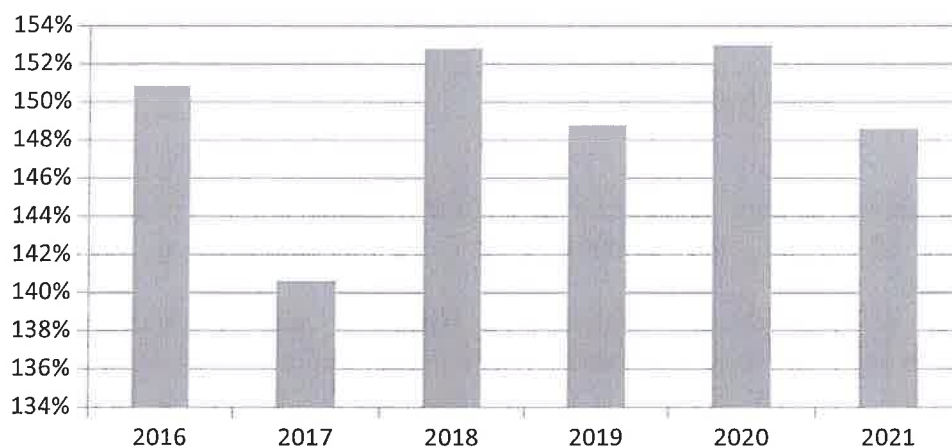
*Tábla: 6.1.; 6.1.1.; 6.1.2.*

Az alábbi táblázat a község elöregedését mutatja: a 2019-től folyamatosan emelkedik a 65 év feletti állandó lakosok száma. A 0-14 éves korúaké is növekedést mutat, de létszámuk elmarad a 65 év feletti lakosok létszámától.

6.1. számú táblázat - Öregedési index (3. táblával azonos)			
Év	65 év feletti állandó lakosok száma (fő) (TS 026 és TS 028 összesen)	0-14 éves korú állandó lakosok száma (fő) (TS 010 és TS 012 összesen)	Öregedési index % (TS 030)
2016	181	120	150,83%
2017	180	128	140,63%
2018	191	125	152,80%
2019	189	127	148,82%
2020	205	134	152,99%
2021	211	142	148,59%

Forrás: TeIR, KSH-TSTAR

### Öregedési index (%)



Ahogy a számok is mutatják, a településen élő időskorú népesség száma magasnak tekinthető a 0-14 éves korosztályhoz viszonyítva. Ez kedvezőtlennek mondható, hiszen az előregedő lakosság ellátása mind nagyobb feladatot jelent.

Egervár falugondnoki szolgálattal nem rendelkezik, de egyre nagyobb szükség lenne rá az idősek ellátásához.

6.1.1. számú táblázat – Nyugdíjban, ellátásban, járadékban és egyéb járandóságban részesülők száma			
Év	Nyugdíjban, ellátásban, járadékban és egyéb járandóságban részesülő férfiak száma (TS 063)	Nyugdíjban, ellátásban, járadékban és egyéb járandóságban részesülő nők száma (TS 064)	Összes nyugdíjas
2016	95	183	278
2017	93	177	270
2018	97	173	270
2019	95	176	271
2020	91	175	266
2021	88	178	266


Forrás:

TeIR,


KSH

Tstar

### Nyugdíjasok száma



### Nyugdíjasok nemek szerint imegoszlása

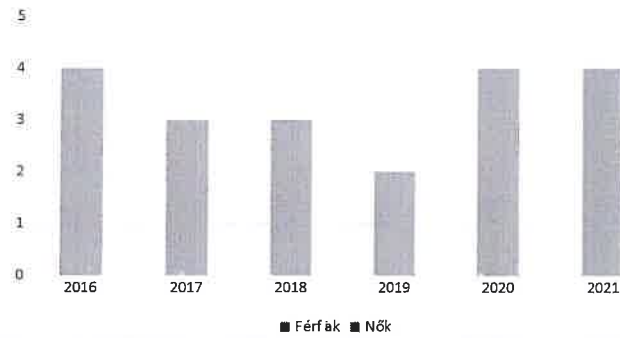


6.1.2. számú táblázat - Nyugdíjszerű ellátások

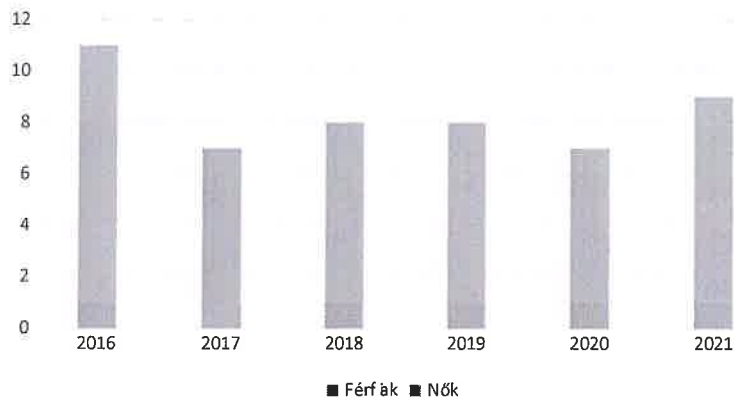
Év	Életkoron alapuló ellátásban részesülő férfiak száma (TS 067)	Életkoron alapuló ellátásban részesülő nők száma (TS 068)	Öregségi nyugdíjban részesülő férfiak száma (TS 069)	Öregségi nyugdíjban részesülő nők száma (TS 070)	Özvegyi és szülői nyugdíjban részesülő férfiak száma (TS 071)	Özvegyi és szülői nyugdíjban részesülő nők száma (TS 072)	Időskorúak járadékában részesítettek havi átlagos száma (fő) (TS 134)
2016	4	0	75	156	1	10	n.a.
2017	3	0	75	155	0	7	0
2018	3	0	77	152	1	7	0
2019	2	0	73	154	1	7	0
2020	4	0	70	156	1	6	0
2021	4	0	67	156	1	8	0

Forrás: TeIR, KSH Tstar


Életkoron alapuló ellátás nemek szerint



Özvegységi nyugdíjban részesülők nemek szerint



Öregségi nyugdíjban részesülők nemek szerint



A 6.1.2. számú táblázat megmutatja, hogy a településen élő nyugdíjasok közül a többséget a nők jelentik. Az özvegyi nyugdíjban részesülők között is a nők vannak többségben.

## 6.2 Idősek munkaerő-piaci helyzete

### a) idősek, nyugdíjasok foglalkoztatottsága;

Az alábbi táblázat a 41 év felettek munkaerő-piaci helyzetére vonatkozó információkat tartalmazza korcsoportos bontásban.

Tábla: 6.2.



6.2. számú táblázat - Hátrányos megkülönböztetés a foglalkoztatás terén (a 3.2.2. táblázatból)

Nyilvántartott álláskeresők száma összesen	Év	2016	2017	2018	2019	2020	2021
	Fő összesen	14	16	24	22	23	15
41-45 év (TS 042)	Fő	1	1	2	1	3	3
	%	7,14%	6,25%	8,33%	4,55%	13,04%	20,00%
46-50 év (TS 043)	Fő	1	4	6	6	2	2
	%	7,14%	25,00%	25,00%	27,27%	8,70%	13,33%
51-55 év (TS 044)	Fő	3	0	2	4	3	0
	%	21,43%	0,00%	8,33%	18,18%	13,04%	0,00%
56-60 év (TS 045)	Fő	2	3	2	1	3	1
	%	14,29%	18,75%	8,33%	4,55%	13,04%	6,67%
61 éves, vagy afeletti (TS 046)	Fő	3	5	7	4	5	4
	%	21,43%	31,25%	29,17%	18,18%	21,74%	26,67%

Forrás: TelR, Nemzeti Munkaügyi Hivatal

Jól látható, hogy a vizsgált időszak éveiben a 61 éves, vagy a felette lévő korosztályból kerül ki a legtöbb nyilvántartott álláskereső.

**b) tevékeny idősor, élethosszig tartó tanulás, idősek, nyugdíjasok foglalkoztatásának lehetőségei a közintézményekben, foglalkoztatásukat támogató egyéb programok a településen;**

Általában nem jellemző a nyugdíjasok foglalkoztatása, de ez egyénenként változó: függhet az adott személy mentalitásától, egészségi állapotától, képzettségétől is.

Az élethosszig tartó tanulásra sem jelentkezik igény az idősek körében, de szívesen vesznek részt az érdeklődési körüknek megfelelő előadásokat, tájékoztatókon.

**c) hátrányos megkülönböztetés a foglalkoztatás területén:**

Nincs adat.

**6.3 A közszolgáltatásokhoz, közösségi közlekedéshez, információhoz és a közösségi élet gyakorlásához való hozzáférés**

**a) az idősek egészségügyi és szociális szolgáltatásokhoz való hozzáférése;**

Az egészségügyi ellátás az önkormányzat által biztosítva helyben, heti egy alkalommal, és a hét minden napján Egerváron a háziorvosi rendelőben.

A TÁMASZ Alapszolgáltatási Intézmény által az önkormányzat alapellátás keretében házi segítségnyújtást és étkeztetést biztosít a szociálisan rászorultaknak, melynek keretében napi egyszeri meleg étkezés igényelhető.

Nappali ellátást a településen nem lehet igénybe venni.

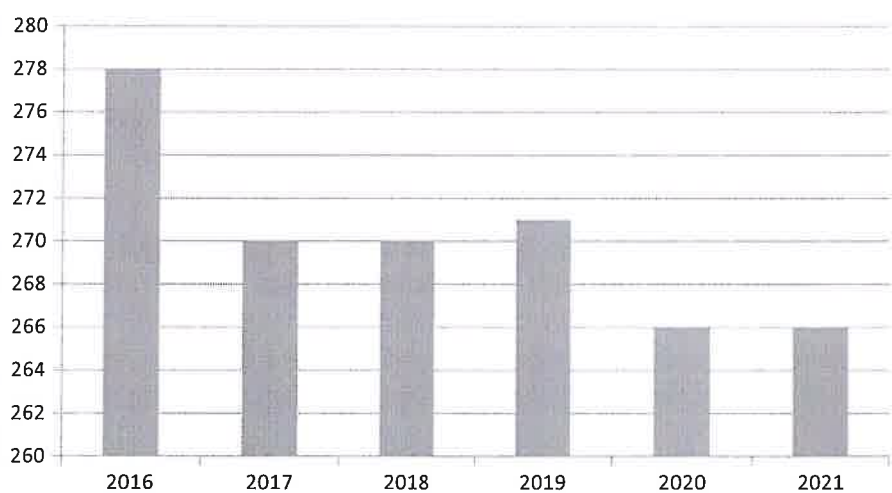
Tábla: 6.3.1.;

6.3. számú táblázat – Nyugdíjban, ellátásban, járadékban és egyéb járandóságban részesülők száma (Megegyezik a 6.1.1-es táblázattal)

Év	Nyugdíjban, ellátásban, járadékban és egyéb járandóságban részesülő férfiak száma (TS 063)	Nyugdíjban, ellátásban, járadékban és egyéb járandóságban részesülő nők száma (TS 064)	Összes nyugdíjas
2016	95	183	278
2017	93	177	270
2018	97	173	270
2019	95	176	271
2020	91	175	266
2021	88	178	266

Forrás: TeIR, KSH Tstar

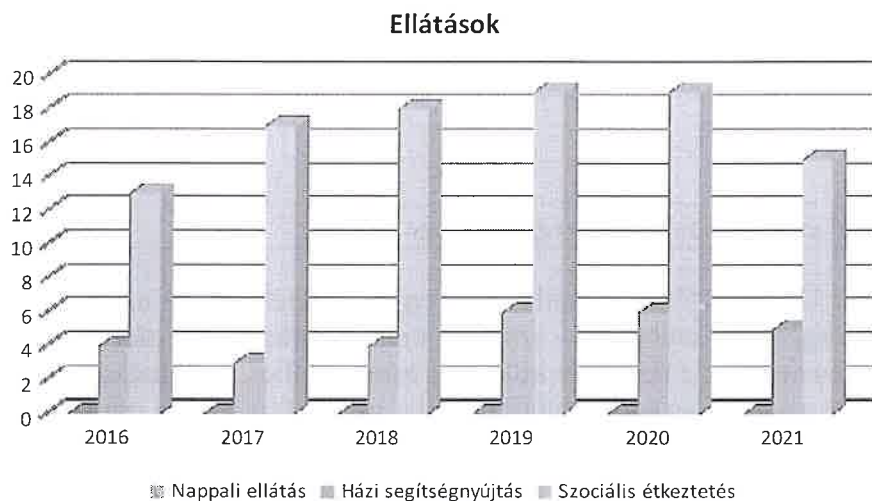
Nyugdíjasok száma (fő)



6.3.1. számú táblázat - 65 évnél idősebb népesség és nappali ellátásban részesülő időskorúak száma

Év	65 év feletti lakosság száma (férfiak TS 026, nők TS 028)	Nappali ellátásban részesülő időskorúak száma (TS 129)	Házi segítségnyújtásban részesülők száma (TS 130)	Szociális étkeztetésben részesülők száma (TS 131)
	Fő	Fő	fő	fő
2016	181	0	4	13
2017	180	0	3	17
2018	191	0	4	18
2019	189	0	6	19
2020	205	0	6	19
2021	211	0	5	15

Forrás: TeIR, KSH Tstar



**b) kulturális, közművelődési szolgáltatásokhoz való hozzáférés;**

Az időskorúak részére az önkormányzat által biztosítva van a kulturális és közművelődési szolgáltatásokhoz való hozzáférés a könyvtár, a helyi kábeltévé, kistérségi lapok, hirdetmények útján.

A helyi kábeltévé rendszeren hetente 2 alkalommal sugároz adást, melyen keresztül az aktuális kulturális rendezvényekről, vagy a már lezajlott társadalmi vagy kulturális eseményekről tájékozódhatnak az idősek is.

A lakossághoz eljuttatásra kerül havonta az Észak-Nyugat Zala című közeleti havilap, a Zalai Napló, és a régiós magazin, a Nyugati Tükör is.

A hirdetményeket az önkormányzat hirdetőtábláin teszik közzé, az időszakos eseményekről innét is értesülhetnek.

c) **idősek informatikai jártassága:** nincs erre vonatkozóan adat.

d) **a generációk közötti programok:** az évenként megrendezésre kerülő falunap, nyugdíjas találkozó és más önkormányzati rendezvények lehetőséget nyújtanak a generációk találkozására.

**6.4 Az időseket, az életkorral járó sajátos igények kielégítését célzó programok a településen:**

Az önkormányzat minden évben – kivétel a pandémia idején – megtartotta a nyugdíjas találkozót. Egészségmegőrzéssel kapcsolatos előadás az elmúlt években több alkalommal került megrendezésre. Kimondottan sajátos igényekkel kapcsolatos program nem volt.

**6.5 Következtetések: problémák beazonosítása, fejlesztési lehetőségek meghatározása.**

Az idősek helyzete, esélyegyenlősége vizsgálata során településünkön	
beazonosított problémák	fejlesztési lehetőségek
<i>Időskorúak megromlott egészségi állapota.</i>	<i>Ápolás, házi gondozás, házi segítségnyújtás bővítése, fejlesztése. Szűrővizsgálatok számának növelése. Az önmagát ellátni nem képes idős személy számára házi segítségnyújtás biztosítása illetve a napközbeni ellátás biztosítása.</i>
<i>Elmagányosodás megszüntetése.</i>	<i>Az elmagányosodás szabadidős programokkal, rendszeres összejövetelekkel, idősek klubjának</i>

	<i>szervezésével.</i>
<i>Nincs falugondnoki szolgálat.</i>	<i>Falugondnoki szolgálat létrehozása.</i>

## 7. A fogyatékkal élők helyzete, esélyegyenlősége

Az Európai Unióhoz történő csatlakozás egyik feltétele, hogy az állampolgárok –köztük a fogyatékossgal élő emberek – számára megteremtődjön az esélyegyenlőség a társadalmi élet minden színterén; a fizikai és kulturális környezetben, a lakhatás és közlekedési eszközök használata, a szociális és egészségügyi ellátás, az iskoláztatási és munkaalkalmak, a kulturális és társadalmi élet, valamint a sport és a szórakozás területén is. Kiemelt prioritásként a minőségi szolgáltatások egyenlő hozzáféréseinek megteremtése fogalmazható meg.

A fogyatékossgal élő emberek számára megszervezendő hatékony ellátórendszer kialakításához szükség van helyi, kistérségi és regionális szinten szerveződő civil szervezetekre, amelyek a klasszikus érdekvédelmi feladatok ellátása mellett aktívan szerepet vállalnak az államtól átvállalt közfeladatok megvalósításában, valamint együttműködő partnerei kívánnak lenni a területen dolgozó valamennyi állami és nem-állami szereplőnek. Biztosítani kell az esélyegyenlőséget az intézményes ellátások szolgáltató jellegének erősítésével, az intézmények kiépítésével, korszerűsítésével és átalakításával, illetve a lakókörnyezeti és az integrált formában történő ellátásszervezés erősítésével.

A fogyatékos emberek és családjaik világszerte a legsérülékenyebb társadalmi csoportot alkotják, évszázadok óta a szociális élet peremére sodródva élnek, boldogulásukat ezernyi tényező hátráltatja. Az Európai Unióban közös feladatunk annak lehetővé tétele, hogy egyenlő esélyekkel érvényesülhessenek a mindennapi életük során – a fizikai és szellemi környezetben, a lakhatás és közlekedési eszközök használata, a szociális és egészségügyi ellátás, az iskoláztatási és munkalehetőségek, a kulturális és társadalmi élet valamint a sport és a szórakozás területén is. Kiemelt prioritásként a minőségi közszolgáltatások (oktatás, egészségügy, szociális ügyek, közlekedés stb.) egyenlő hozzáféréseinek megteremtése fogalmazható meg.

A fogyatékkal élők kérdése manapság a legkényesebb kérdés életünkben, sokan nem tudják, mit is kell kezdeni a fogyatékkal élő emberekkel, hogyan kell viszonyulni hozzájuk. Fontos feladat a társadalomnak, ezen dolgok tisztázása, közelebb hozása az emberekhez, valamint az élet minden területén esélyegyenlőséget biztosítani számukra.

Az alábbi táblázat a településen élő megváltozott munkaképességű személyek ellátásaiban részesülők adatait részletezik a nemek arányában.

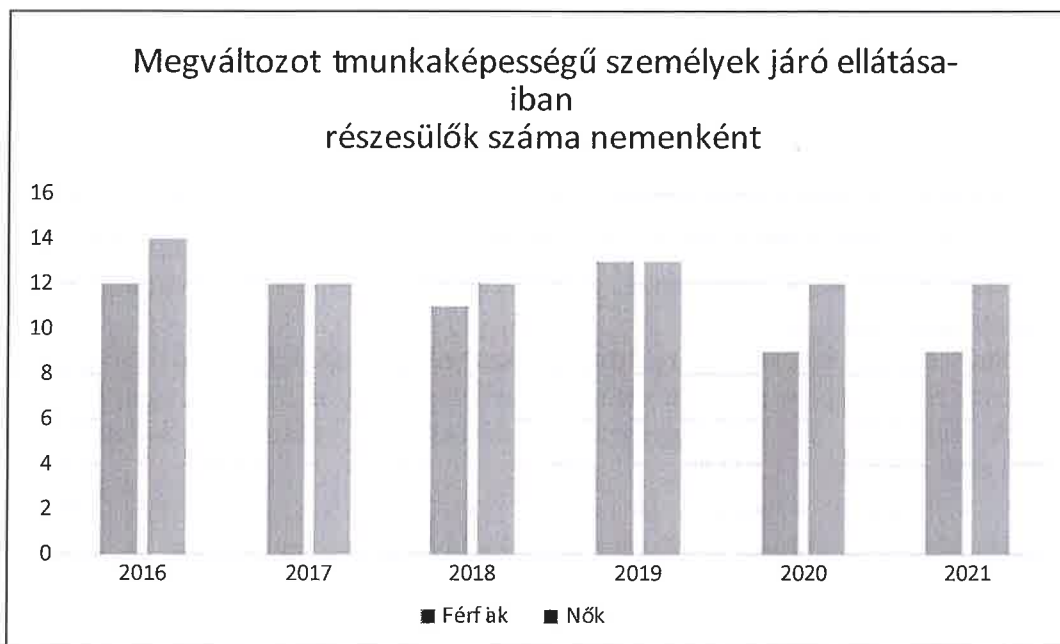
### 7.1 A településen fogyatékossgal élő személyek főbb jellemzői, sajátos problémái

Tábla: 7.1.1.; 7.1.2.

7.1.1 számú táblázat - Megváltozott munkaképességű személyek ellátásaiban részesülők száma nemenként			
Év	Megváltozott munkaképességű személyek ellátásaiban részesülők száma - Férfiak (TS 061)	Megváltozott munkaképességű személyek ellátásaiban részesülők száma - Nők (TS 062)	Összesen
2016	12	14	26
2017	12	12	24

2018	11	12	23
2019	13	13	26
2020	9	12	21
2021	9	12	21

Forrás: TelR, KSH Tstar



A következő táblázatban látható, hogy nappali ellátásban részesülő fogyatékos személyek számára vonatkozó adatokkal nem rendelkezik az önkormányzat.

7.1.2. számú táblázat - Nappali ellátásban részesülő fogyatékkal élők száma	
Év	Nappali ellátásban részesülő fogyatékos személyek száma (TS 128)
2016	0
2017	0
2018	0
2019	0
2020	0
2021	0

Forrás: TelR, KSH Tstar; és helyi adatszolgáltatók

- a) **fogyatékossgal élő személyek foglalkoztatásának lehetőségei, foglalkoztatottsága, védett foglalkoztatás, közfoglalkoztatás:** A fogyatékossgal élő személyek foglalkoztatásának lehetősége helyben csekély mértékben biztosított. A megyeszékhelyen, Zalaegerszegen van lehetőség a fogyatékkal élők foglalkoztatására.
- b) **munkavállalást segítő lehetőségek:** Az önkormányzat biztosít közfoglalkoztatás betöltésére lehetőséget.
- c) **hátrányos megkülönböztetés a foglalkoztatás területén:** Nincs erre vonatkozó adat.
- d) **önálló életvitelt támogató helyi intézmények, szolgáltatások, programok:** A fogyatékkal élő személyek és hozzátartozóik a felmerülő gondjaikkal a jegyzőhöz, polgármesterhez, az önkormányzat szociális ügyintézőjéhez vagy a házi orvoshoz, házi gondozóhoz, családgondozóhoz fordulhatnak segítségért.

**A Mozgássérültek és Fogyatékkal Élők Egyesülete** 2016. óta működik Egerváron. Céljuk a fogyatékosokkal élő, rászoruló, idősek, gyermekek, a segítségre szoruló embertársaik képviselete.

Rendszeresen szerveznek programokat szakmai vonalon az Esélyegyenlőség Világnapja, Fogyatékos Emberek Világnapja tiszteletére, valamint több szabadidős, hagyományőrző rendezvényük is van rendszeresen.

A klubhelyiségükben működik Para Art Design kreatív szakkörük, amit a szabadidő hasznos eltöltése, az újrahasznosítás jegyében hoztak létre.

## **7.2 Fogyatékkal élő személyek pénzügyi és természetbeni ellátása, kedvezményei**

Az önkormányzat a fogyatékkal élő személyek részére – kérelemre vagy hivatalból – rendkívüli települési támogatást vagy rendkívüli gyermekvédelmi támogatást nyújthat pénzügyi vagy természetbeni formában.

Természetbeni ellátás a szociális igazgatásról és szociális ellátásokról szóló 1993. évi III. törvény (továbbiakban: Szt.) alapján nyújtható közgyógyellátás, mely a Járási Hivataltól igényelhető, a gyógyszerek vásárlását és a gyógyászati segédeszközök beszerzését hivatott támogatni a fogyatékkal élők részére.

## **7.3 A közszolgáltatásokhoz, közösségi közlekedéshez, információhoz és a közösségi élet gyakorlásához való hozzáférés lehetőségei, akadálymentesítés**

### **a) egészségügyi és rehabilitációs ellátások elérhetősége, együttműködése;**

Zala Vármegye székhelyén, Zalaegerszegen érhető el a rehabilitációs ellátások. Egervár településen biztosított a háziorvosi ellátás, havonta egy alkalommal a zalaegerszegi kórház gyermekosztály főorvosának rendelése.

### **b) települési önkormányzati tulajdonban lévő középületek akadálymentesítettsége;**

A legtöbb középület a fogyatékkal élők számára is megközelíthető, a teljes akadálymentesítés folyamatosan, a pályázati támogatások függvényében történik.

### **c) közszolgáltatásokhoz, köznevelési intézményekhez, kulturális és sportprogramokhoz való hozzáférés lehetőségei, fizikai, információs és kommunikációs akadálymentesítettség, lakóépületek, szolgáltató épületek akadálymentesítettsége;**

A kultúrház és az orvosi rendelő akadálymentesítése megtörtént, továbbá az önkormányzat honlapja is akadálymentessé vált.

Szintén a községben élők érdekét szolgálva megcélozzuk a játszótérek akadálymentesítését, felújítását, korszerűsítését, fejlesztését, parkosítást, az önkormányzati intézmények, a közös hivatal fejlesztését, korszerűsítését.

### **d) munkahelyek akadálymentesítettsége:**nincs adat.

### **e) közösségi közlekedés, járdák, parkok akadálymentesítettsége:**

A járdák, parkok nagyobb része akadálymentes, a teljes mentesítés folyamatosan, a pályázati támogatások függvényében történik. A közösség érdekében konkrét célkitűzésünk, a településen lévő utak felújítása, javítása, a járdák felújítása.

**f) fogyatékossgal élő személyek számára rendelkezésre álló helyi szolgáltatások (pl. speciális közlekedési megoldások, fogyatékossgal élő személyek nappali intézménye, stb.):**

Folyamatosan, a pályázati támogatások függvényében történik.

**g) előnyben részesítés (hátránykompenzáló juttatások, szolgáltatások):**

A Szt-ben és a helyi rendeletekben biztosított ellátások.

Zala megyében az alábbi szervezetekhez tudnak fordulni a fogyatékkal élők:

**Autista Sérültekért Zalában Alapítvány**

Érdekvédelem szolgáltatások, információnyújtás, jogsegélyszolgálat

8900 Zalaegerszeg, Apáczai Csere J. tér 5/a.

Telefon: (92) 510-571

Fax: (92) 510-571

E-mail: [info@autistaserultekert.hu](mailto:info@autistaserultekert.hu)

Honlap: [www.autistaserultekert.hu](http://www.autistaserultekert.hu)

**Autista Védőotthon**

Ápolást gondozást nyújtó intézményi ellátás

Foglalkozások, terápiák

8992 Boncodföldre, Dózsa u. 18.

Telefon: (92) 460-788

Fax: (92) 460-788

E-mail: [info@autistaserultekert.hu](mailto:info@autistaserultekert.hu)

**ÉFOÉSZ Zala Megyei Szervezete**

Érdekvédelem, jogsegélyszolgálat, információnyújtás

Oszágos szintű verseny és tömegsport szervezés és bonyolítás, üdültetés

8790 Zalaszentgrót Zala u. 1.

Telefon: (83) 360-453

**Magyar Vöröskereszt Zala Megyei Szociális Szolgáltatást Szervező és Ellátó Intézménye - Fogyatékkal Élők Támogató Szolgálat**

Támogató szolgálat, Foglalkozások, terápiák

8900 Zalaegerszeg, Köztársaság út 72.

Telefon: (92) 596-761

E-mail: [tamszolg@axelero.hu](mailto:tamszolg@axelero.hu)

**Látásfogyatékosok Zalaegerszegi Kistérségi**

**Egyesülete**

8900 Zalaegerszeg, Széchenyi tér 4/6.

[lzke8900@gmail.com](mailto:lzke8900@gmail.com)

**7.4. Fogyatékossgal élők sajátos igényeinek kielégítését célzó programok a településen**

Nem volt ilyen program.

**7.5 A fogyatékossgal élőket helyi szinten fokozottan érintő társadalmi problémák és a felszámolásukra irányuló kezdeményezések**

Nincs adat.

#### 7.6 Következtetések: problémák beazonosítása, fejlesztési lehetőségek meghatározása

A fogyatékkal élők helyzete, esélyegyenlősége vizsgálata során településünkön	
beazonosított problémák	fejlesztési lehetőségek
<i>Akadálymentes környezet.</i>	<i>Akadálymentes intézmények kialakítása.</i>

<i>Több célcsoportot érintő, településszintű megállapítások</i>	
beazonosított problémák	fejlesztési lehetőségek
<i>A fogorvosi rendelőben a fogorvosi szék elavult, cseréire szorul.</i>	<i>Új fogorvosi szék beszerzése.</i>
<i>Helyi identitás megtartása, a közösség tagjai közötti kapcsolat erősítése, ami a kötődés képességét biztosítja.</i>	<i>Helyi identitás, az összetartozás érzésének erősítése, a lakosság aktivizálása.</i>
<i>Korszerűtlen ivóvíz vezetékek.</i>	<i>Egészséges ivóvíz biztosítása a település lakosságának.</i>
<i>Belterületi, zártkerti utak elhasználódása.</i>	<i>Biztonságos közlekedés.</i>
<i>A Temető utcában a hegyoldalról lezúduló csapadékvíz elvezetése nem megoldott.</i>	<i>A hegyoldalról lezúduló csapadékvíz elvezetésnek kiépítése a vízkárok megelőzése érdekében.</i>
<i>Szűkös parkolási lehetőség a posta épülete előtti területen.</i>	<i>Megfelelő parkolási lehetőség biztosítása.</i>
<i>Az 1400-as években épült római katolikus templom állaga az utóbbi évtizedekben leromlott.</i>	<i>A római katolikus templom felújítása.</i>



## 8. Helyi partnerség, lakossági önszerveződések, civil szervezetek és for-profit szereplők társadalmi felelősségvállalása

a) a 3-7. pontban szereplő területeket érintő civil, egyházi, karitatív szervezeti szolgáltató és érdekvédelmi szervezetek, önszerveződések feltérképezése (közfeladatot ellátó szervezetek, közfeladatonként bemutatva, önkéntesek száma, partnerségi megállapodások száma);

➤ **Az Egervári Polgárőr Egyesület** 2002.09.24.-én alakult azzal a céllal, hogy megelőző tevékenységet folytasson a bűnelkövetőkkel szemben. A későbbiekben közhasznú egyesületté vált. Jelenleg 16 fő tagsággal rendelkezik, akik között a 18 évestől a nyugdíjasokig minden korosztály képviselteti magát.

Fő feladatuk a megelőző járőr-tevékenység, rendszeresen ellenőrzik települést. Rendezvényeket biztosítanak, szorosan együttműködve az önkormányzattal, melynek egyik legfontosabb civil partnere. A rendőrséggel együttműködnek, hiszen rendszeresen járőröznek velük, és többször vesznek részt a közlekedési akcióikban is. Kiegészítik, segítik a munkájukat.

Napi szintű, jó kapcsolatuk van a környező települések polgárőr egyesületeivel, velük szintén közösen lépnek fel a bűnmegelőzés érdekében. Munkájukat segíti a lakosság is, sok információt kapunk az idegenek mozgásával kapcsolatban, mely bejelentésekre azonnal intézkednek, járőrt küldenek. Az elmúlt években elfogtak körözött bűnözőt, és több alkalommal is meghiúsítottak betörést.

Munkájuknak köszönhetően a településünk biztonságossá vált, a bűncselekmények száma lényegesen lecsökkent.

*Az önkormányzat szociális feladatainak ellátásához is segítséget nyújtanak a rendelkezésükre álló kisbusszal (pl.:Zalaegerszegre a járó beteg szakellátásra beteg szállítását*

➤ Egerváron a **Mozgássérültek és Fogyatékkal Élők Egyesülete** (MOFE, székhelye: Egervár, József A. út 76.) 2016. óta működik Egervár székhelyen, Vasboldogasszony telephelyen. Tevékenységi körük a fogyatékkal élők, rászoruló, idősek, gyermekek, a segítségre szoruló embertársaik képviselete.

Rendszeresen szerveznek programokat szakmai vonalon az Esélyegyenlőség Világnapja, Fogyatékos Emberek Világnapja tiszteletére, valamint több szabadidős, hagyományőrző rendezvényük is van éven át rendszeresen.

A klubhelyiségükben működik Para Art Design kreatív szakkörük, amit a szabadidő hasznos eltöltése, az újrahasznosítás jegyében hoztak létre.

Egerváron a Vár utcában, a volt TSZ iroda épületében található a „Csetreszkert” nevű Adománypontjuk, ami az évek alatt bebizonyította, hogy szükség van rá, hisz rendszeresen kapnak a jó szándékú felajánlótól adományokat, amit a válogatás után igény szerint a település rászorulóinak, gyermekes családoknak, a velünk kapcsolatban lévő önkormányzatok képviselőin keresztül juttatnak el célcsoportokhoz. Havonta egyszer tartanak börsét, melyből a település civil szervezeteit támogatják.

*Rendszeresen, hetente élelmiszer adománnyal segítik az egervári szociálisan rászorulókat. Segítséget nyújtanak a fogyatékkal élők munkahelykereséséhez, együttműködnek az Önkormányzattal.*

- Az Egerváron működő **Helytörténeti és Községépítő Egyesület** célja a község múltjának mind teljesebb feltárása, megismerése és megismertetése érdekében 1984-ben 10 fővel megalakult az egyesület elődjének tekintett Helytörténeti Kör. Egervár első írásos említésének 700. évfordulóján szervezett sikeres ünnepség hatására a létszámában megduplázódott Helytörténeti Kör 1988. december 10-én Egervári Helytörténeti és Községépítő Egyesület néven bejegyzett társadalmi szervezetté alakult. Az egyesület célja, hogy segítse a község építészeti, környezeti és természeti értékeinek megőrzését, korszerű és esztétikus fejlesztését, ápolja a lakóhely hagyományait, gyűjtse, védje és megismertesse történeti értékeit, erősítse a lakosság szülőhelye, otthon adó környezete iránti szeretetét, demokratikus hagyományokra építve szervezze közösségi tevékenységét.

Az egyesület, a községi rendezvények megszervezésében, lebonyolításában az önkormányzat legfontosabb segítője, partnere. Szoros kapcsolatot épített ki a község, és a környező települések társadalmi szervezeteivel, hivatalokkal, alapítványokkal.

- **Együtt Egervárért Egyesület** a 2000-es évek elején alakult 20 fővel. A község nyugdíjasait fogta össze. Ismeretterjesztő és tudományos előadásokat szerveztek, hagyományőrzést folytattak.

Tevékenységi körük a jótékonyásra is kiterjedt. Jelenleg 34 fő a tagok létszáma, ebből 20 fő 70 év feletti.

2018-ban alakult az egyesületen belül a Violák táncsoport 14 taggal. A pandémia kezdetéig évente 2-3 alkalommal léptek fel a környékbeli kulturális eseményeken.

Évente 1 vagy 2 kirándulás került megszervezésre a tagok érdeklődési körének megfelelően.

- **A Római Katolikus Egyház közösséghez tartozók** - akiket az egervári Alexandriai Szent Katalin Plébánia fog össze – a plébános vezetésével részt vesznek a településen élő, szociálisan rászoruló személyek felkarolásában, esetenként segítséget nyújtanak számukra a napi tevékenységek (pl. élelmiszer vásárlás, gyógyszerek kiváltása) lebonyolításában.

- Az **Egervár és Környéke Közösségi Összefogás Egyesület** 2020-ban alakult, 10 fővel, 2022-ben a tagok száma 15 főre emelkedett. Céljaik közé tűzték ki többek között az Egerváron, valamint a környéken élő családok és intézmények támogatását, helyi közösségi programok szervezését, illetve a környezettudatosság népszerűsítését.

Az alábbi programokat szervezték vagy vettek részt a megvalósításban:

- Családi Nap,
- hulladékgyűjtés,
- Cseppet Sem Program,
- Halloween,
- decemberi tartósélelmiszer osztás az alacsony jövedelmű családok számára,
- falunap,
- a MOFE-val az „ÉN IS SZÉP VAGYOK” programban.

- 2019. évben a Sport Egyesület megszűnt és megalakult az **Egervári Torna Egylet** az önkormányzat támogatásával. Több korosztálynak nyújtanak sportolási lehetőséget. A mérkőzések alkalmával a több generációból kikerülő szurkoló nézőközönség számára találkozási lehetőséget biztosítanak.

- b) **helyi önkormányzati, nemzetiségi önkormányzati, egyházi, civil szektor és gazdasági szereplők közötti partnerség bemutatása:**  
 Nemzetiségi önkormányzat Egerváron nincs. Az önkormányzat jó kapcsolatot tart fenn a helyi civil szervezetekkel, anyagi támogatást nyújt a munkájukhoz.  
 Az egyház képviselőjével szintén együtt működik az önkormányzat.
- c) **önkormányzatok közötti, illetve térségi, területi társulásokkal való partnerség, társadalmi felzárkózást segítő közös programok bemutatása;**  
 A Zalaegerszeg és környéke csatornahálózat és szennyvíztisztítótelep fejlesztésére létrehozott Önkormányzati Társulásnak,  
 A Nyugat-Balaton és Zala folyó medence nagytérség települési szilárd hulladékai kezelésének korszerű megoldására létrehozott Önkormányzati Társulásnak.
- d) **a nemzetiségi önkormányzatok célcsoportokkal kapcsolatos esélyegyenlőségi tevékenysége:** Nemzetiségi önkormányzat a településen nincs.
- e) **civil szervezetek célcsoportokkal kapcsolatos esélyegyenlőségi tevékenysége:**  
 Az Egervári Polgárőr Egyesület folyamatosan figyel az idős emberek mindennapi életére, a fogyatékkal élőket, egyéb betegségben szenvedőket - falugondnok és falubusz hiányában - esetenként járó beteg ellátására a zalaegerszegi kórházba szállítja.
- f) **for-profit szereplők részvétele a helyi esélyegyenlőségi feladatok ellátásában:**  
 A helyi közösségi rendezvényekhez – a lakosság vendéglátásához – a településen működő vállalkozások, magánszemélyek évente térítésmentes felajánlásokat tesznek.  
 Néhány éve hagyományra vált, hogy karácsony előtt tartós élelmiszer adománnyal segítik a helyi és környékbeli alacsony jövedelmű családokat.

A társadalmi partnerség és együttműködés egyik eszköze a HEP Fórumok szervezése.

HEP Fórumok segítségével a helyi állami, önkormányzati, egyházi és civil szervezetek között a hatékonyabb együttműködés alakulhat ki a célcsoportok esélyegyenlőségi problémáinak a beazonosításában, a problémákra adekvátan válaszoló intézkedések megfogalmazásában, összehangolásában, valamint a HEP intézkedéseinek megvalósításában, megkönnyítve így az önkormányzatok esélyteremtő feladatainak ellátását.

## 9. A helyi esélyegyenlőségi program nyilvánossága

- a) a helyzetelemzésben meghatározott esélyegyenlőségi problémák kapcsán érintett nemzetiségi önkormányzatok, egyéb partnerek (állami vagy önkormányzati intézmények, egyházak, civil szervezetek, stb.) bevonásának eszközei és eljárásai a HEP elkészítésének folyamatába;
- b) az a) pont szerinti szervezetek és a lakosság végrehajtással kapcsolatos észrevételeinek visszacsatolását szolgáló eszközök bemutatása, valamint annak rögzítése, hogy működtet-e HEP Fórumot.
- c) A képviselő-testületi döntést követően az elfogadott HEP dokumentumot, valamint a hiteles határozatot a települési önkormányzat a helyben szokásos módon közzé teszi, és megküldi a

TEF esélyegyenlőségi mentora részére. A TEF az települési önkormányzatok HEP-jeit közzéteszi, honlapján megjelenteti.

**1. A HEP IT részletei**

**A helyzetelemzés megállapításainak összegzése**

Célcsoport	Következtetések	
	problémák beazonosítása rövid megnevezéssel	fejlesztési lehetőségek meghatározása rövid címmel
Romák és/vagy mélyszegénységben élők	<i>A tartós munkanélküliség csökkentése és a rendszeres jövedelemhez jutás.</i>	<i>Az önkormányzat által biztosított közfoglalkoztatással a rendszeres jövedelemhez jutás megoldást jelent.</i>
	<i>A lakosság helyi foglalkoztatása alacsony.</i>	<i>Cél a helyben történő foglalkoztatás növelése, ezáltal a munkanélküliség csökkentése.</i>
Gyermekek	<i>Kevés a játszótér.</i>	<i>Gondozott, korszerűen felszerelt játszótér, szabadidőpark létrehozása annak érdekében, hogy kulturált, balesetmentes szabadidő eltöltést biztosíthassunk a gyermekeknek a falu több pontján.</i>
	<i>A gyermekek felügyelete a szünidő alatt nem teljesen megoldott.</i>	<i>Nyári tábor szervezése, hogy a szünidő alatt a gyermekek hasznosan és felügyelet mellett tölthessék a szabadidejüket.</i>
	<i>Kevés a rendelkezésre álló informatikai és az oktatást segítő eszköz.</i>	<i>A közösségi ház, könyvtár, iskola rendelkezzen kellő informatikai és az oktatás segítő eszközzel, amit szükség esetén biztosítani tud a gyermekek részére, valamint a minőségi oktatáshoz szükséges az általános iskolában.</i>
	<i>Az óvoda előtt a közúti forgalom miatt nem lehet parkolni.</i>	<i>Az óvodához a Vár útról lecsatlakozó bekötőút felújítása, parkoló kialakítása.</i>
	<i>A diákétkeztetés biztosító általános iskola melegítő konyhájának eszközei hiányosak.</i>	<i>Ipari mosogatógép, hűtőszekrény, melegen tartó edények beszerzése.</i>
Idősek	<i>Időskorúak megromlott egészségi állapota.</i>	<i>Ápolás, házi gondozás, házi segítségnyújtás bővítése, fejlesztése. Szűrővizsgálatok számának növelése. Az önmagát ellátni nem képes idős személy számára házi segítségnyújtás biztosítása illetve a napközbeni ellátás biztosítása.</i>
	<i>Elmagányosodás megszüntetése.</i>	<i>Az elmagányosodás szabadidős programokkal, rendszeres</i>

		<i>összejövetelekkel, idősek klubjának szervezésével</i>
	<i>Nincs falugondnoki szolgálat.</i>	<i>Falugondnoki szolgálat létrehozása.</i>
Nők	<i>GYES-ről, GYED-ről visszatérő nők elhelyezkedésének nehézségei.</i>	<i>A kisgyermekes anyák munkavállalásának elősegítése, a rész munkaidős foglalkoztatás ösztönzésével.</i>
Fogyatékkal élők	<i>Akadálymentes környezet.</i>	<i>Akadálymentes intézmények kialakítása.</i>
Több célcsoportot érintő, településszintű megállapítás	<i>A fogorvosi rendelőben a fogorvosi szék elavult, cseréire szorul.</i>	<i>Új fogorvosi szék beszerzése.</i>
	<i>Helyi identitás megtartása, a közösség tagjai közötti kapcsolat erősítése, ami a kötődés képességét biztosítja.</i>	<i>Helyi identitás, az összetartozás érzésének erősítése, a lakosság aktivizálása.</i>
	<i>Korszerűtlen ivóvíz vezetékek.</i>	<i>Egészséges ivóvíz biztosítása a település lakosságának.</i>
	<i>Belterületi, zártkerti utak elhasználódása.</i>	<i>Biztonságos közlekedés.</i>
	<i>A Temető utcában a hegyoldalról lezúduló csapadékvíz elvezetése nem megoldott.</i>	<i>A hegyoldalról lezúduló csapadékvíz elvezetésnek kiépítése a vízkárok megelőzése érdekében.</i>
	<i>Szűkös parkolási lehetőség a posta épülete előtti területen.</i>	<i>Megfelelő parkolási lehetőség biztosítása.</i>
	<i>A római katolikus templom állaga leromlott.</i>	<i>A római katolikus templom felújítása.</i>

### Jövőképünk

- ❖ Olyan településen kívánunk élni, ahol a romák – a településre költözésük esetén - munkából élő, családjuk eltartására és a közterhek viselésére alkalmas lakosokká lesznek.
- ❖ Fontos számunkra, a mélyszegénységben élők életkörülményeinek javítása, ezt tájékoztatással, pénzbeli és természetbeni juttatásokkal, a közfoglalkoztatásba való bevonással segítjük.
- ❖ Kiemelt területnek tartjuk a gyerekek ellátását, fejlesztését, a szabadidő hasznos és biztonságos környezetben való eltöltését, a sportolási lehetőségek biztosítását.
- ❖ Folyamatosan odafigyelünk az idősek ellátására, gondozására, az egészségügyi és szociális ellátásokhoz való hozzájutásukra, arra, hogy a település közösségi életében részt vegyenek, tapasztalatukkal segítve a felnövekvő generációkat.
- ❖ Elengedhetetlennek tartjuk a nők esetén, hogy segítsük a gyermeknevelést, gondozást a pénzbeli és természetbeni ellátások nyújtásával, családsegítés biztosításával.
- ❖ Különös figyelmet fordítunk a fogyatékkal élő személyekre, ők is a település teljes értékű polgárai. Az akadálymentes környezet biztosítása nemcsak az ő számukra kedvező, hanem a kismamáknak, a nehezen mozgó időseknek, az egészségügyi problémákkal küzdőknek egyaránt.

**Az intézkedési területek részletes kifejtése (intézkedésenként, kitöltése javasolt, opcionális)**

A	Intézkedés címe:	
B	Feltárt probléma megnevezése	
C	Az intézkedéssel elérni kívánt cél	
D	A cél összhangja más helyi stratégiai dokumentumokkal	
E	A cél kapcsolódása országos szakmapolitikai stratégiákhoz	
F	Tevékenységek (az intézkedés tartalma) pontokba szedve	
G	Az intézkedés felelőse	
H	Az intézkedés megvalósításának határideje	
I	Az intézkedés eredményességét mérő indikátor(ok)	
J	Az intézkedés megvalósításához szükséges (humán, pénzügyi, technikai) erőforrások	
K	Az intézkedés eredményeinek fenntarthatósága	
L	Önkormányzatok közötti együttműködésben megvalósuló intézkedés esetében az együttműködés bemutatása	

## 2. Összegző táblázat - A Helyi Esélyegyenlőségi Program Intézkedési Terve (HEP IT)

	A	B	C	D	E	F	G	H	I	J	K	L
Intézkedés sorszáma	Az intézkedés címe, megnevezése	A helyzetelemzés következtetéseibe a felhívás esélyegyenlőségi problémáinak megnevezése	Az intézkedéssel elérni kívánt cél	A célkitűzés összhangja egyéb stratégiai dokumentumokkal	A cél kapcsolódása országos szakpolitikai stratégiákhoz	Az intézkedés tartalma	Az intézkedés felelőse	Az intézkedés megvalósításának határideje	Az intézkedés eredményességét mérő indikátor(ok)	Az intézkedés megvalósításához szükséges erőforrások (humán, pénzügyi, technikai)	Az intézkedés eredményeinek fenntarthatósága	Önkormányzatok közötti intézkedés megvalósulásában az intézkedés esetében az együttműködés bemutatása
<b>0. Település szintű probléma</b>												
1	Helyi identitás és kohézió erősítése	Helyi identitás megartása, a közösség tagjai közötti kapcsolat erősítése, ami a kötődés képességét biztosítja.	Helyi identitás, az összetartozás érzésének erősítése, a lakosság aktivizálása, hagyományok őrzése.	Önkormányzat költségvetése, pályázati dokumentum.	Országos Fejlesztési és Területfejlesztési Konceptió Magyar Nemzeti Társadalmi Felzárkózási Stratégia 2030 (MNTFS 2030) Nők és Férfiak Társadalmi Egyenlőségét Elősegítő Nemzeti Stratégia (2010-2021) Időügyi Nemzeti Stratégia (2010-2022), (2023-2024)	Kulturális programok, előadások szervezése és megtartása.	polgármester	2028. 12. 31. (vasárnap) Részben megvalósult.	Évente 3 kulturális program/elbádos megszervezése.	Pályázati, önkormányzati forrás, 1 fő közösségfejlesztő munkatárs, 1 fő pályázat író, 1 fő megvalósító.	2028.12.31.	Nem releváns.
2	Egészséges ivóvízellátás	Korszerűtlen ivóvíz vezetékek ivóvíz vezetékek lakosságának.	Egészséges ivóvíz biztosítása a település lakosságának.	Önkormányzat költségvetése, pályázati dokumentum.	Magyar Nemzeti Társadalmi Felzárkózási Stratégia 2030 (MNTFS 2030) Országos Fejlesztési és Területfejlesztési Konceptió	A településen ivóvíz gerincvezeték csere megvalósítása az egészséges ivóvízellátás érdekében, ezzel együtt a nyomvonalon a járda felújítása is szükséges.	polgármester	2028. 12. 31. (vasárnap) Részben megvalósult.	A korszerűtlen ivóvízvezeték 100%-os cseréje, az érintett nyomvonalon a járda 100%-os felújítása.	Pályázati forrás, 1 fő kivitelező.	2028.12.31.	Nem releváns.
3	Belterületi, zártkerti utak építése, felújítása, karbantartása.	Belterületi, zártkerti utak építése, felújítása, karbantartása.	Biztonságos közlekedés.	Önkormányzat költségvetése, pályázati dokumentáció.	Magyar Nemzeti Társadalmi Felzárkózási Stratégia 2030 (MNTFS 2030), Országos Fejlesztési és Területfejlesztési Konceptió	Pályázat figyelése, benyújtása, kivitelezése.	polgármester	2028. 12. 31. (vasárnap) Részben valósult meg.	Az elhasználatott útszakasz 100%-os felújítása.	Pályázati és önkormányzati forrás.	2028.12.31.	Nem releváns.
4	Csapadékvíz	Temető utcában a	A Temető utcában a	Önkormányzat	Magyar Nemzeti	Pályázat benyújtása, polgármester	polgármester	2028. 12. 31.	A Temető utcában a	Pályázati és	2028.12.31.	Nem releváns.



	elvezetés	hegyoldalról lezúduló csapadékvíz elvezetésének kiépítése.	hegyoldalról lezúduló csapadékvíz elvezetésnek kiépítése a vizárok megelőzése érdekében.	költségvetése, pályázati kiírás.	Társadalmi Felzárkózási Stratégia 2030 (MNFTS 2030) Országos Fejlesztési és Területfejlesztési Koncepció	kvitelzés megvalósítása.	r	(vasárnap)	csapadékvíz elvezető árok 100%-os kiépítése.	önkormányzati forrás. 1 fő szervező, 1 fő kivitelező.		
5	Parkolóhelyek kialakítása	Kévs a parkolóhely a posta épülete előtt.	A posta épületnél megfelelő parkoló kialakítása.	Önkormányzat költségvetése, pályázati kiírás. Helyi építési szabályzat.	Magyar Nemzeti Társadalmi Felzárkózási Stratégia 2030 (MNFTS 2030) és elemét: Országos Fejlesztési és Területfejlesztési Koncepció	Felmérést, tervezés, pályázat benyújtása, parkolóhelyek kialakítása.	r	2028. 12. 31. (vasárnap)	5 db parkolóhely kialakítása a posta épülete előtt.	Pályázati, önkormányzati forrás. 1 fő szervező, 1 fő kivitelező.	2028.12.31.	Nem releváns.
6	Templom felújítása	Délnyugat-Dunántúl legnagyobb kesőgótikus téglatemploma az Alexandriai Szent Katalin templom. Az 1490-es években épült római katolikus templom állaga az utóbbi évtizedekben leromlott.	A környék vallási központját is jelentő impozáns római katolikus templom felújítása.	Pályázati dokumentáció.	Országos Fejlesztési és Területfejlesztési Koncepció	Pályázat benyújtása, megvalósítása.	r	2028. 12. 31. (vasárnap)	1 db felújított templom.	1 fő pályázati író, fő kivitelező.	Pályázat függő.	Szombathelyi Katolikus Egyházmegyével együttműködve.
7	Fogorvosi szék	A fogorvosi szék elhasználódott, cserétre szorul.	Új, korszerű fogorvosi szék beszerzése.	Önkormányzati költségvetés, pályázat.	Országos Fejlesztési és Területfejlesztési Koncepció	Pályázat benyújtása, eszköz beszerzés.	r	2028. 12. 31. (vasárnap)	1 db új fogorvosi szék	1 fő pályázati író, önkormányzati és pályázati forrás.	Pályázat függő.	Nem releváns.
<b>I. A mélyszegénységben élők és a romák esélyegyenlősége</b>												
1	Rendszeres jövedelemhez juttatás.	A tartós munkanélküliség csökkentése és a rendszeres jövedelemhez juttatás.	Cél az önkormányzat által biztosított közfoglalkoztatási folyamatok megvalósítása.	Önkormányzat költségvetése. Közfoglalkoztatási programok.	Magyar Nemzeti Társadalmi Felzárkózási Stratégia 2030 (MNFTS 2030) és elemét: • Új Roma Stratégia (2019-2030) • Nemzeti Ifjúsági Stratégia (2009-2024)	A közfoglalkoztatás növelése, a Kormányhivatal Foglalkoztatási Osztályával együttműködve, a munkanélküliek tájékoztatása a képzési lehetőségekről.	r	2028. 12. 31. (vasárnap) A célkitűzés fenntartva.	Az álláskereső arányának 50 %-os csökkenése.	Önkormányzati pénzügyi forrás, állami támogatás, pályázati forrás ismétlődő feladatvégzést jelent. 2028.12.31-ig	A közfoglalkoztatás megvalósítása évente ismétlődő feladatvégzést jelent. 2028.12.31-ig	Nem releváns.
2	A lakosság foglalkoztatásának növelése	A lakosság helyi foglalkoztatásának növelése	Cél a helyben történő foglalkoztatás növelése, ezáltal a munkanélküliség csökkentése.	Önkormányzat költségvetése, Gazdasági Program	Magyar Nemzeti Társadalmi Felzárkózási Stratégia 2030 (MNFTS 2030)	Iparterület kiépítésével a közszéiben vállalkozások létrehozásának	r	2028. 12. 31. (vasárnap) A megvalósítás folyamatban van.	Munkanélküliség 50%-os csökkenése.	Pályázati, önkormányzati forrás. 2 fő szervező, 1 fő kivitelező.	2028.12.31.	Nem releváns.

					elősegítése, a lakosság foglalkoztatottságának növelése.								
<b>II. A gyermekek esélyegyenlősége</b>													
1	Digitális és oktatási eszközök rendelkezésre álló infromatikai és az oktatást segítő eszköz.	A közösségi ház, könyvtár, iskola rendelkezzen kellő infromatikai eszközökkel, amit szükség esetén biztosítani tud a gyermekek részére, valamint a minőségi oktatáshoz szükséges az általános iskolában.	Onkormányzat költségvetése, pályázati dokumentum.	Magyar Nemzeti Társadalmi Felzárkózási Stratégia 2030 (MNTFS 2030) „Legyen jobb a gyermekeknek” Nemzeti Stratégia (2007-2032)	Pályázat benyújtása, eszközök beszerzése.	Polgármester 2028. 12. 31. (vasárnap)	10 db laptop+ táskák+ egér, 3 db LSK interaktív panel (Classboard, lsk.hu), 3db feülről vetítő (rövid vetítési távolságú) projektor. Testnevelés oktatáshoz: futball labda (10db 4 méretű, 10db 5 méretű), Futsal labda (10db 4 méretű), szivacs kézilabda (20db 0 méretű), bőr kézilabda (10db 1 méretű, 10db 0 méretű), 10db gát 20 cm-es, 2db (hálb) Fizika oktatásának segítéséhez. 1db biztonsági tápegység, 4db zseblep 4,5V-os, 2db mágnesrúd, 1db patkómágnes, 3db, rugós hőmérő (méréshatár 2,5 N), 4db zsebizzó, 2db zseblámpa, 1db szórólencse, 2db gyűjtőlencse, 2db lovas, 1db optikai pad.	Pályázati és önkormányzati forrás, 1 fő szervező, 1 fő kivitelező.	2028.12.31.	Nem releváns.			
2	Nyári táboroztatás	A gyermekek felügyelete a szünidő alatt nem és felügyelet mellett teljesen tőlthessék a megoldott. szabadidejüket.	Onkormányzat költségvetése, pályázati dokumentáció.	Magyar Nemzeti Társadalmi Felzárkózási Stratégia 2030 (MNTFS 2030) és elemi: • Nemzeti Ifjúsági Stratégia (2009-2024) • „Legyen jobb a gyermekeknek”	Igényfelmérés, pályázat benyújtása, nyári tábor, programok szervezése.	Polgármester 2028. 12. 31. (vasárnap) A célkitűzés fenntartva.	Évi 2 tábor megtartása.	Önkormányzati és pályázati forrás, 3 fő családgondozó, 1 fő pedagógus, 1 fő szervező.	2028.12.31.	Nem releváns.			

				Nemzeti Stratégia (2007-2032)	Pályázat figyelése, benyújtása, megvalósítása.	Polgármester	2028. 12. 31. (vasárnap)	1 új játszótér, 1 új szabadidőpark létrehozása.	Pályázati és önkormányzati forrás, 1 fő szervező, 1 fő kivitelező.	2028.12.31.	Nem releváns.
3	Játszótér, szabadidőpark létrehozása, fejlesztése	A községben kevés a játszótér.	Gondozott, korszerűen felszerelt játszótér, szabadidőpark létrehozása a József Attila és a Solyomossy László utcákban annak érdekében, hogy kulturált, balesetmentes szabadidő eltöltést biztosíthassunk a gyermekeknek, fiataloknak.	Önkormányzat költségvetése, pályázati dokumentáció.	Pályázat figyelése, benyújtása, megvalósítása.	Polgármester	2028. 12. 31. (szombat)	1 db ipari mosogatógép, 1 db hűtőszekrény, 2 db meleg tartó edény beszerzése.	Pályázati és önkormányzati forrás, 1 fő szervező, 1 fő kivitelező.	2028.12.31.	Nem releváns.
4	Melegítő konyha fejlesztése	A diákélektetés biztosító általános iskola melegítő konyhájának eszközei hiányosak.	Ipari mosogatógép, hűtőszekrény, melegen tartó edények beszerzése.	Önkormányzat költségvetése, pályázati dokumentáció.	Pályázat figyelése, benyújtása, megvalósítása.	Polgármester	2028. 01. 01. (szombat)	1 db ipari mosogatógép, 1 db hűtőszekrény, 2 db melegen tartó edény.	Pályázati és önkormányzati forrás, 1 fő szervező, 1 fő kivitelező.	2028.12.31.	Nem releváns.
5	Biztonságos közlekedés az óvodába	Az óvoda előtt a közúti forgalom miatt nem lehet parkolni.	A Vár útról lecsatlakozó bekötőtű felújítása, parkoló kialakítása a kisgyermekes biztonságos óvodába és haza szállításának érdekében.	Önkormányzati költségvetés, pályázat.	Pályázat figyelés, benyújtás, kivitelezés.	Polgármester	2028. 12. 31. (vasárnap)	1 db felújított út az óvodáig, 10 db parkoló hely.	1 fő szervező, 1 fő kivitelező, pályázati és önkormányzati forrás.	2028.12.31.	Nem releváns.
<b>III. A nők esélyegyenlősége</b>											
1	Visszatérés a munkavilágba	GYES-ről, GYED-ről visszatérő nők elhelyezkedésének segítése.	GYES-ről, GYED-ről visszatérő nők elhelyezkedésének segítése.	Önkormányzat költségvetése.	A kisgyermekes anyák munkavállalásának elősegítése, a gyermekek napközbeni ellátásnak biztosításával és a Elősegítő Nemzeti Programok (2010-2021)	Polgármester	2028. 12. 31. (vasárnap)	Nők foglalkoztatottságának növekedése 30 %-al.	Munkáltatói szervezetek, pályázati és önkormányzati forrás, 1 fő szervező.	2028.12.31-ig.	Nem releváns.
<b>IV. Az idősek esélyegyenlősége</b>											
1	Időskoriak védelme	Időskoriak megromlott egészségi állapota.	Apolás, házi gondozás, házi segítségnyújtás bővítése, fejlesztése, színvonalának szervezettek	Önkormányzat költségvetése, helyi civil szervezetek	Pályázat benyújtása, megvalósítása.	Polgármester	2028. 12. 31. (vasárnap)	1 db falugondnoki busz, 1 fő falugondnok, évente 6 rendezvény az támogatás	1 fő közművelődési munkatárs, 1 fő pályázati, 1 fő	2028.12.31-ig.	Nem releváns.

		Elmagányosodás. Magas lakásfenntartási költségek csökkentése.	k növelése. Szűrővizsgálatok számának növelése. A házi segítségnyújtás biztosítása illetve a napközbeni ellátás biztosítása. Az elmagányosodás megszüntetése a szabadidős programokkal, rendszeres összejövetelekkel, idősek klubjának szervezésével. Falugondnoki szolgálat létrehozása, falugondnoki busz beszerzése.	célkitűzései. Együttműködés a TAMASZ Intézménnyel.	(MNTFS 2030) és elemei: Időügyi Nemzeti Stratégia (2010-2022), (2023-2024) Országos Fogyatékosügyi Program (2015-2025) Országos Fejlesztési és Területfejlesztési Koncepció	Pályázat benyújtása, megvalósítása.	Polgármeste 2028. 12. 31. (vasárnap)	1 db falugondnoki busz, 1 fő falugondnok.	idősek részére.	falugondnok, önkormányzati és pályázati forrás, valamint a faluház és közösségi terek szükségessége.	2028. 12. 31.	Nem releváns.
2	Falugondnoki szolgálat	A közszférában nincs falugondnoki szolgálat.	Falugondnok alkalmazása, falugondnoki busz beszerzése.	Önkormányzati költségvetés, pályázati dokumentum.	Magyar Nemzeti Társadalmi Felzárkózási Stratégia 2030 (MNTFS 2030) és elemei: Időügyi Nemzeti Stratégia (2010-2022), (2023-2024) Országos Fogyatékosügyi Program (2015-2025) Országos Fejlesztési és Területfejlesztési Koncepció	Pályázat benyújtása, megvalósítása.	Polgármeste 2028. 12. 31. (vasárnap)	1 db falugondnoki busz, 1 fő falugondnok.	idősek részére.	1 szervező, 1 önkormányzati és pályázati forrás.	2028. 12. 31.	Nem releváns.
<b>V. A fogyatékkal élők esélyegyenlősége</b>												
1	Akadálymentes környezet	Akadálymentes környezet. A fogyatékkal élők napi életvitelének, önellátásának problémáit.	Az intézmények akadálymentesítésének megvalósítása. A házi segítségnyújtás bővítése. Települési közlekedési útvonalak javítása.	Önkormányzat költségvetése, pályázati dokumentáció.	Országos Fogyatékosügyi Program (2015-2025) Országos Fejlesztési és Területfejlesztési Koncepció	Pályázat figyelés, benyújtás, megvalósítás.	Polgármeste 2028. 12. 31. (vasárnap) Akadálymentes honlap elkészült.	Az intézmények 100 %-os akadálymentesítése.	1 fő szervező, 1 fő kivitelező. Önkormányzati anyagi forrás szükséges, pályázati támogatás.	1 fő szervező, 1 fő kivitelező. Önkormányzati anyagi forrás szükséges, pályázati támogatás.	2028. 12. 31.	Nem releváns.

## 3. Megvalósítás

### 3.1 A megvalósítás előkészítése

Önkormányzatunk az általa fenntartott intézmények vezetői számára feladatul adja és ellenőrzi, a településen működő nem önkormányzati fenntartású intézmények vezetőit pedig partneri viszony során kéri, hogy a Helyi Esélyegyenlőségi Programot valósítsák meg, illetve támogassák.

Önkormányzatunk azt is kéri intézményeitől és partnereitől, hogy vizsgálják meg, és a program elfogadását követően biztosítsák, hogy az intézményük működését érintő, és az esélyegyenlőség szempontjából fontos egyéb közszolgáltatásokat meghatározó stratégiai dokumentumokba és iránymutatásokba épüljenek be és érvényesüljenek az egyenlő bánásmódra és esélyegyenlőségre vonatkozó azon kötelezettségek, melyek az önkormányzat Helyi Esélyegyenlőségi Programjában részletes leírásra kerültek.

Önkormányzatunk elvárja, hogy intézményei a Helyi Esélyegyenlőségi Program Intézkedési Tervében szereplő vállalásokról, az őket érintő konkrét feladatokról intézményi szintű akcióterveket és évente cselekvési ütemterveket készítsenek.

Önkormányzatunk a HEP kidolgozására és megvalósítására, továbbá értékelésére, ellenőrzésére és az ennek során nyert információk visszacsatolására, valamint a programba történő beépítésének garantálására **Helyi Esélyegyenlőségi Programért Felelős Fórumot** hoz létre és működtet.

A fentiekkel kívánjuk biztosítani, hogy az HEP IT-ben vállalt feladatok településünkön maradéktalanul megvalósuljanak.

### 3.2 A megvalósítás folyamata

A társadalmi partnerség és együttműködés egyik eszköze a HEP Fórumok szervezése lehet. HEP Fórumok segítségével a helyi állami, önkormányzati, egyházi és civil szervezetek között a hatékonyabb együttműködés alakulhat ki. a célcsoportok esélyegyenlőségi problémáinak a beazonosításában, a problémákra adekvátan válaszoló intézkedések megfogalmazásában, összehangolásában, valamint a HEP intézkedéseinek megvalósításában, megkönnyítve így az önkormányzatok esélyteremtő feladatainak ellátását.

#### **A HEP Fórum feladatai:**

- a célcsoportok esélyegyenlőségi problémáinak a beazonosítása, a problémákra adekvátan válaszoló intézkedések megfogalmazása, összehangolása,
- a HEP intézkedéseinek megvalósításában, az HEP IT megvalósulásának figyelemmel kísérése, a HEP IT-ben lefektetett célok megvalósulásához szükséges beavatkozások évenkénti felülvizsgálata,
- annak figyelemmel kísérése, hogy a megelőző időszakban végrehajtott intézkedések elősegítették-e a kitűzött célok megvalósulását, és az ezen tapasztalatok alapján esetleges új beavatkozások meghatározása

- a HEP IT aktualizálása, az esetleges változások beépítése a HEP IT-be, a módosított HEP IT előkészítése képviselő-testületi döntésre
- az esélyegyenlőséggel összefüggő problémák megvitatása
- a HEP IT és az elért eredmények nyilvánosság elé tárása, dokumentálása, kommunikálása

Az esélyegyenlőség fókuszban lévő célcsoportjaihoz és/vagy kiemelt problématerületekre a terület aktorainak részvételével tematikus munkacsoportokat alakíthatunk 2 ezer fő feletti településeken (opcionális) az adott területen kitűzött célok megvalósítása érdekében. A munkacsoportok vezetői egyben tagjai az Esélyegyenlőségi Fórumnak is, a munkacsoportok rendszeresen (minimum évente) beszámolnak munkájukról az Esélyegyenlőségi Fórum számára.



#### **A HEP Fórum működése:**

A Fórum legalább két évente, a felülvizsgálatok és az új HEP elfogadása előtt, de szükség esetén ennél gyakrabban ülésezik.

A Fórum működését megfelelően dokumentálja, üléseiről jegyzőkönyv készül.

A Fórum javaslatot tesz az HEP IT megvalósulásáról készített beszámoló elfogadására, vagy átdolgoztatására, valamint szükség szerinti módosítására.

A HEP Fórum egy-egy beavatkozási terület végrehajtására felelőst jelölhet ki tagjai közül.

#### **A HEP Fórumok javasolt összetétele:**

##### Tagok

- a település polgármestere,
- a település/közös önkormányzatok jegyzője,
- helyi nemzetiségi önkormányzatok vezetői,
- beavatkozási területekhez kapcsolódó önkormányzati bizottságok képviselői,
- helyi/térségi releváns közszolgáltató intézmények képviselői,
- meghatározó helyi/térségi gazdasági szereplők, munkáltatók képviselői,
- 2 000 fő lakosságszám feletti települések esetében a Szociálpolitikai Kerekasztal képviselői,
- helyi jelzőrendszeri felelős,
- a településen működő - a HEP célcsoportjai kapcsán érintett - civil szervezetek és egyházak képviselői,
- A HEP intézkedési tervében szereplő intézkedések végrehajtásáért felelős intézmények, szervezetek képviselői,
- a település HEP referense,
- a rendvédelmi és közbiztonsági szervezetek képviselői,
- egyéb tagok (pl. tapasztalati szakértőként valamely célcsoportban érintett személy, vagy a településen aktív szerepet vállaló személyek).

##### Állandó meghívottak

- a település képviselő-testületének tagjai,
- az illetékes esélyegyenlőségi mentor,
- tankerületi központ képviselője,
- környező települések önkormányzati szereplői,
- járási jelzőrendszeri tanácsadó,
- egyéb meghívottak (járási hivatalok beavatkozási területekhez és célcsoportokhoz kapcsolódó szervezeti egységeinek képviselői, térségi felzárkózási programok képviselői).

### **3.3 Monitoring és visszacsatolás**

A Helyi Esélyegyenlőségi Program megvalósulását, végrehajtását a HEP Fórum ellenőrzi, és javaslatot készít a HEP szükség szerinti aktualizálására az egyes beavatkozási területek felelőseinek, illetve a létrehozott munkacsoportok beszámolóinak alapján.

### **3.4 Nyilvánosság**

A program elfogadását megelőzően, a véleménynyilvánítás lehetőségének biztosítása érdekében nyilvános fórumot hívunk össze.

A véleményformálás lehetőségét biztosítja az Helyi Esélyegyenlőségi Program nyilvánosságra hozatala is, valamint a megvalósítás folyamatát koordináló HEP Fórum első ülésének mihamarabbi összehívása.

A nyilvánosság folyamatos biztosítására legalább évente tájékoztatjuk a program megvalósításában elért eredményekről, a monitoring eredményeiről a település döntéshozóit, tisztségviselőit, az intézményeket és az együttműködő szakmai és társadalmi partnerek képviselőit.

A HEP Fórum által végzett monitoring vizsgálatok eredményeit nyilvánosságra hozzuk a személyes adatok védelmének biztosítása mellett. A nyilvánosság biztosítására az önkormányzat honlapja, a helyi média áll rendelkezésre. Az eredményekre felhívjuk a figyelmet az önkormányzat és intézményeinek különböző rendezvényein, beépítjük kiadványainkba, a tolerancia, a befogadás, a hátrányos helyzetűek támogatásának fontosságát igyekszünk megértetni a lakossággal, a támogató szakmai és társadalmi környezet kialakítása érdekében.

### **3.5 Kötelezettségek és felelősség**

Az esélyegyenlőséggel összefüggő feladatokért az alábbi személyek/csoportok felelősek:

#### **A Helyi Esélyegyenlőségi Program végrehajtásáért az önkormányzat részéről a polgármester felel.**

- Az ő feladata és felelőssége a HEP Fórum létrejöttének szervezése, működésének sokoldalú támogatása, az önkormányzat és a HEP Fórum közötti kapcsolat biztosítása.
- Folyamatosan együttműködik a HEP Fórum vezetőjével.
- Felelősségi körébe tartozó, az alábbiakban felsorolt tevékenységeit a HEP Fórum bevonásával és támogatásával végzi. Így
  - o Felel azért, hogy a település minden lakója és az érintett szakmai és társadalmi partnerek számára elérhető legyen a Helyi Esélyegyenlőségi Program.
  - o Figyelemmel kíséri azt, hogy az önkormányzat döntéshozói, tisztségviselői és intézményeinek dolgozói megismerik és követik a HEP-ben foglaltakat.
  - o Támogatnia kell, hogy az önkormányzat, illetve intézményeinek vezetői minden ponton megkapják a szükséges felkészítést és segítséget a HEP végrehajtásához.
  - o Kötelessége az egyenlő bánásmód elvét sértő esetekben meg tennie a szükséges lépéseket, vizsgálatot kezdeményezni, és a jogsértés következményeinek elhárításáról intézkedni

A település vezetése, az önkormányzat tisztségviselői és a települési intézmények vezetői

- felelősek azért, hogy ismerjék az egyenlő bánásmódra és esélyegyenlőségre vonatkozó jogi előírásokat, biztosítsák a diszkriminációmentes intézményi szolgáltatásokat, a befogadó és toleráns légkört, és megragadjanak minden alkalmat, hogy az esélyegyenlőséggel kapcsolatos ismereteiket bővítő képzésen, egyéb programon részt vegyenek.
- Felelősségük továbbá, hogy ismerjék a HEP IT-ben foglaltakat és közreműködjenek annak megvalósításában.



- Az esélyegyenlőség sérülése esetén hivatalosan jelezzék azt a HEP IT kijelölt irányítóinak.
- Az önkormányzati intézmények vezetői intézményi akciótervben gondoskodjanak az Esélyegyenlőségi Programban foglaltaknak az intézményükben történő maradéktalan érvényesüléséről.

Szükséges továbbá, hogy a jogszabály által előírt feladat-megosztás, együttműködési kötelezettség alapján a települési önkormányzattal kapcsolatban álló szereplők ismerjék a HEP-et, annak megvalósításában aktív szerepet vállaljanak.

### 3.6 Érvényesülés, módosítás

Amennyiben a **kétévente előírt** – de ennél gyakrabban, pl. évente is elvégezhető - **felülvizsgálat** során kiderül, hogy a HEP IT-ben vállalt célokat nem sikerül teljesíteni, a **HEP Fórum megvitatja a beavatkozási tevékenységek korrekciójára, kiegészítésére vonatkozó intézkedési tervjavaslatát** annak érdekében, hogy a célok teljesíthetők legyenek.

Az HEP IT-t mindenképp módosítani szükséges, ha megállapításaiban lényeges változás következik be, illetve amennyiben a tervezett beavatkozások nem elegendő módon járulnak hozzá a kitűzött célok megvalósításához.

Az egyenlő bánásmód elvét sértő esetekben az HEP IT végrehajtásáért felelős személy megteszi a szükséges lépéseket, vizsgálatot kezdeményez, és intézkedik a jogsértés következményeinek elhárításáról.

#### 4. Elfogadás módja és dátuma

I. Egervár község Helyi Esélyegyenlőségi Programjának szakmai és társadalmi vitája megtörtént. Az itt született észrevételeket a megvitatást követően a HEP Intézkedési Tervébe beépítettük.

II. Ezt követően Egervár Község Képviselő-testülete a Helyi Esélyegyenlőségi Programot (melynek része az Intézkedési Terv) megvitatta és 9/2023.(II.14.) számú határozatával elfogadta.

Csatolt melléklet:

- képviselő testület elfogadó határozatának kivonata

Egervár, 2023.02.14



# A KÉPVISELŐ TESTÜLET ELFOGADÓ HATÁROZATÁNAK KIVONATA



# HATÁROZATI KIVONAT

Egervár Község Önkormányzata Képviselő-testületének

2023. február 14. napján megtartott nyilvános ülésének jegyzőkönyvéből

Az indítvány tárgyában a képviselő-testület egyhangú 7 igen szavazattal, ellenszavazat nélkül az alábbi határozatot hozta:

## Egervár Község Önkormányzata Képviselő-testületének 9/2023. (II.14.) számú határozata:

Egervár Község Önkormányzata Képviselő-testülete az egyenlő bánásmódról és az esélyegyenlőség előmozdításáról szóló 2003. évi CXXV. törvény 31. §-ában foglaltaknak megfelelően készített Helyi Esélyegyenlőségi Programot az írásos előterjesztésben foglalt tartalommal megegyező módon jóváhagyja. A képviselőtestület felkéri jegyzőt, hogy gondoskodjon a terv nyilvánosságra hozataláról.

Felelős: jegyző

Határidő: azonnal

Kmft.

*Gyerkó Gábor s.k.*  
*polgármester*

*PH.*

*Dr. Ürmösiné Kőmíves Eleonóra s.k.*  
*jegyző*

*A kiadmány hitelül:*

*Egervár, 2023. február 24.*



*Dr. Ürmösiné Kőmíves Eleonóra*  
*jegyző*

